



DWS Investment S.A.

---

# DWS Top

## Halbjahresberichte 2010

- DWS Top Balance
- DWS Top Dynamic

Fonds Luxemburger Rechts

# Zusätzliche Informationen für Anleger in der Bundesrepublik Deutschland

Vollständiger und vereinfachter Verkaufsprospekt, Verwaltungsreglement, Halbjahres- und Jahresberichte, Ausgabe- und Rücknahmepreise sind kostenlos bei der Verwaltungsgesellschaft sowie den Zahl- und Informationsstellen erhältlich.

Rücknahmeanträge können bei den deutschen Zahlstellen eingereicht werden. Sämtliche Zahlungen (Rücknahmeerlöse, etwaige Ausschüttungen und sonstige Zahlungen) werden durch die deutschen Zahlstellen an die Anleger ausgezahlt.

Die Ausgabe- und Rücknahmepreise der Anteile werden im Internet unter [www.dws.de](http://www.dws.de) veröffentlicht. Etwaige Mitteilungen an die Anteilinhaber werden im elektronischen Bundesanzeiger veröffentlicht.

## **Vertriebs-, Zahl- und Informationsstellen für Deutschland sind:**

Deutsche Bank AG  
Theodor-Heuss-Allee 70  
D-60486 Frankfurt am Main  
und deren Filialen

Deutsche Bank Privat- und Geschäftskunden AG  
Theodor-Heuss-Allee 72  
D-60486 Frankfurt am Main  
und deren Filialen

## **Widerrufsrecht gemäß § 126 InvG:**

Erfolgt der Kauf von Investmentanteilen durch mündliche Verhandlungen außerhalb der ständigen Geschäftsräume desjenigen, der die Anteile verkauft oder den Verkauf vermittelt hat, so kann der Käufer seine Erklärung über den Kauf binnen einer Frist von zwei Wochen der ausländischen Investmentgesellschaft gegenüber schriftlich widerrufen (Widerrufsrecht); dies gilt auch dann, wenn derjenige, der die Anteile verkauft oder den Verkauf vermittelt, keine ständigen Geschäftsräume hat. Handelt es sich um ein Fernabsatzgeschäft i. S. d. § 312b des Bürgerlichen Gesetzbuchs, so ist bei einem Erwerb von Finanzdienstleistungen, deren Preis auf dem Finanzmarkt Schwankungen unterliegt (§ 312d Abs. 4 Nr. 6 BGB), ein Widerruf ausgeschlossen. Zur Wahrung der Frist genügt die rechtzeitige Absendung der Widerrufserklärung. Der Widerruf ist gegenüber der DWS Investment S.A., 2, Boulevard Konrad Adenauer, L-1115 Luxemburg, schriftlich unter Angabe der Person des Erklärenden einschließlich dessen Unterschrift zu erklären, wobei eine Begründung nicht erforderlich ist. Die Widerrufsfrist beginnt erst zu laufen, wenn die Durchschrift des Antrags auf Vertragsabschluss dem Käufer ausgehändigt oder ihm eine Kaufabrechnung übersandt worden ist und darin eine Belehrung über das Widerrufsrecht wie die vorliegende enthalten ist. Ist der Fristbeginn streitig, trifft die Beweislast den Verkäufer. Das Recht zum Widerruf besteht nicht, wenn der Verkäufer nachweist, dass entweder der Käufer die Anteile im Rahmen seines Gewerbebetriebes erworben hat oder er den Käufer zu den Verhandlungen, die zum Verkauf der Anteile geführt haben, auf Grund vorhergehender Bestellung gemäß § 55 Abs. 1 der Gewerbeordnung aufgesucht hat. Ist der Widerruf erfolgt und hat der Käufer bereits Zahlungen geleistet, so ist die ausländische Investmentgesellschaft verpflichtet, dem Käufer, gegebenenfalls Zug um Zug gegen Rückübertragung der erworbenen Anteile, die bezahlten Kosten und einen Betrag auszuzahlen, der dem Wert der bezahlten Anteile am Tage nach dem Eingang der Widerrufserklärung entspricht. Auf das Recht zum Widerruf kann nicht verzichtet werden.

# Inhalt

Halbjahresberichte 2010  
vom 1.1.2010 bis 30.6.2010

Hinweise

2



## **Halbjahresberichte**

DWS Top Balance

4

DWS Top Dynamic

5



## **Vermögensaufstellungen zu den Halbjahresberichten**

8

# Hinweise

**Für die in diesem Bericht genannten Fonds (im Folgenden auch als Sondervermögen bezeichnet) gilt das Luxemburger Recht.**

## Wertentwicklung

Der Erfolg einer Investmentfondsanlage wird an der Wertentwicklung der Anteile gemessen. Als Basis für die Wertberechnung werden die Anteilwerte (=Rücknahmepreise) herangezogen, unter Hinzurechnung zwischenzeitlicher Ausschüttungen, die z. B. im Rahmen der Investmentkonten bei der DWS kostenfrei reinvestiert werden. Angaben zur bisherigen Wertentwicklung erlauben keine Prognosen für die Zukunft.

Darüber hinaus sind in den Berichten auch die entsprechenden Vergleichsindizes – soweit vorhanden – dargestellt. Alle Grafik- und Zahlenangaben geben den **Stand vom 30. Juni 2010** wieder. Die Texte wurden am 31. Juli 2010 abgeschlossen.

## Verkaufsprospekte

Der Kauf von Fondsanteilen erfolgt auf Grundlage des zzt. gültigen vereinfachten bzw. vollständigen Verkaufsprospekts, ergänzt durch den jeweiligen letzten geprüften Jahresbericht und zusätzlich durch den jeweiligen Halbjahresbericht, falls ein solcher jüngeren Datums als der letzte Jahresbericht vorliegt.

## Ausgabe- und Rücknahmepreise

Die jeweils gültigen Ausgabe- und Rücknahmepreise sowie alle sonstigen Informationen für die Anteilhaber können jederzeit am Sitz der Verwaltungsgesellschaft sowie bei den Zahlstellen erfragt werden. Darüber hinaus werden die Ausgabe- und Rücknahmepreise in jedem Vertriebsland in geeigneten Medien (z. B. Internet, elektronische Informationssysteme, Zeitungen, etc.) veröffentlicht.

## Verpflichtungen bei grenzüberschreitendem Vertrieb

Die jeweiligen Jahresabschlüsse der Fonds DWS Top Balance und DWS Top Dynamic enthalten einen Bericht des Réviseur d'Entreprises (Prüfungsurteil des Abschlussprüfers). Dieser Bericht bezieht sich ausschließlich auf die deutschsprachige Version des Jahresabschlusses.

Bei grenzüberschreitendem Vertrieb ist die Verwaltungsgesellschaft u. a. verpflichtet, auch Jahresberichte für den jeweiligen Fonds in zumindest einer der Landessprachen des entsprechenden Vertriebslandes oder in einer anderen von den zuständigen Behörden des entsprechenden Vertriebslandes genehmigten Sprache zu veröffentlichen. Die in den Jahresberichten enthaltenen steuerlichen Hinweise für Anleger, die in der Bundesrepublik Deutschland unbeschränkt steuerpflichtig sind, sowie spezielle Hinweise für Anleger eines anderen Vertriebslandes entfallen in den Länder- bzw. Sprachversionen. Für die zur Mitte des Geschäftsjahres zu erstellenden Halbjahresberichte sind ebenfalls Länder- bzw. Sprachversionen zu veröffentlichen.

Bei Abweichungen zwischen der deutschen Fassung des Berichtes und einer Übersetzung davon ist die deutsche Sprachversion maßgebend.

# 2010

**Halbjahresberichte**

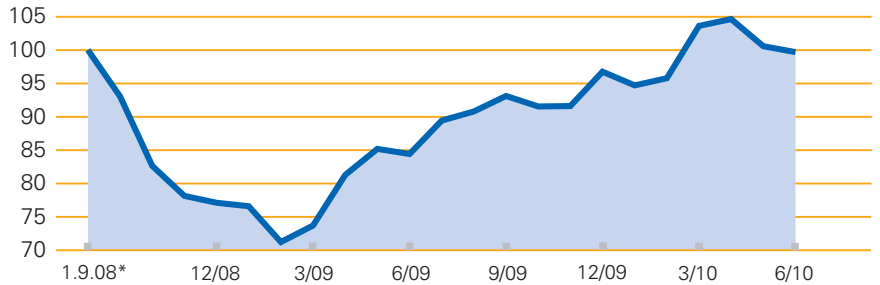
# DWS Top Balance

DWS Top Balance wurde im Rahmen der Altersvorsorge mit der „DWS Top Rente“ eingesetzt. Das langfristige Ziel ist es, mit einer ausgewogenen und flexiblen Strategie weltweit an den Chancen der Börsen zu partizipieren. Hierzu können Anteile an in- und ausländischen Aktienfonds sowie Renten- oder Geldmarktfonds erworben werden.

Im ersten Halbjahr 2010 konnte sich die Weltwirtschaft weiter stabilisieren, gestützt durch gestiegene Unternehmensinvestitionen und die Belebung des Welthandels. Gleichzeitig belasteten jedoch ab April 2010 Diskussionen über gestiegene Staatsdefizite, insbesondere in den südeuropäischen Ländern, das Klima an den Kapitalmärkten und dämpften die Erwartungen hinsichtlich einer schnellen und nachhaltigen Erholung. Der Dachfonds DWS Top Balance erzielte in diesem wechselhaften Anlageumfeld einen Wertzuwachs von 3,0% je Anteil (nach BVI-Methode).

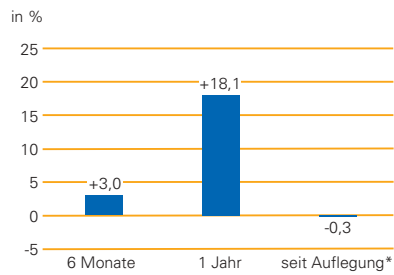
Aufgrund der erhöhten Volatilität behielt das Fondsmanagement die bisherige, ausgewogene Portfoliogewichtung im Wesentlichen bei. Im Berichtszeitraum war DWS Top Balance mit einem Investitionsgrad von rund 96% des Gesamtfondsvermögens ausschließlich in Aktienfonds der DWS bzw. Deutsche Bank Gruppe investiert. Das Management richtete den Fokus hierbei auf Sondervermögen, die sich überwiegend global und in Blue Chips mit bewährten Geschäftsmodellen sowie guter Marktpositionierung (z. B. DWS Vermögensbildungsfonds I, DWS Intervest, DWS

## DWS TOP BALANCE Korrekturphase fast ausgeglichen




**DWS Top Balance**  
\* aufgelegt am 1.9.2008 = 100  
Angaben auf Euro-Basis  
Wertentwicklung nach BVI-Methode, d. h. ohne Berücksichtigung des Ausgabeaufschlages. Wertentwicklungen der Vergangenheit ermöglichen keine Prognose für die Zukunft.  
Stand: 30.6.2010

## DWS TOP BALANCE Wertentwicklung im Überblick



**DWS Top Balance**  
\* aufgelegt am 1.9.2008  
Angaben auf Euro-Basis  
Wertentwicklung nach BVI-Methode, d. h. ohne Berücksichtigung des Ausgabeaufschlages. Wertentwicklungen der Vergangenheit ermöglichen keine Prognose für die Zukunft.  
Stand: 30.6.2010

## DWS TOP BALANCE Fokussierung auf Aktienfonds



**Jeweils Anteil in % des Fondsvermögens**  
WKN: DWS 0R9  
ISIN: LU0360865058  
Stand: 30.6.2010

Top Dividende) engagierten. Darüber hinaus mischte der Fonds Anlagen in den wachstumsstarken Emerging Markets (u. a. DWS Invest BRIC Plus) bei, um an den überdurchschnittlichen Kurschancen dieser Börsen zu partizipieren. Neu in das Portfolio aufgenommen

wurden unter anderem der DWS Invest Japanese Equities, der DWS Dividende Direkt 2014 und der DWS Technology Typ O. Damit sind sowohl regionale als auch sektorale Akzente gesetzt worden.

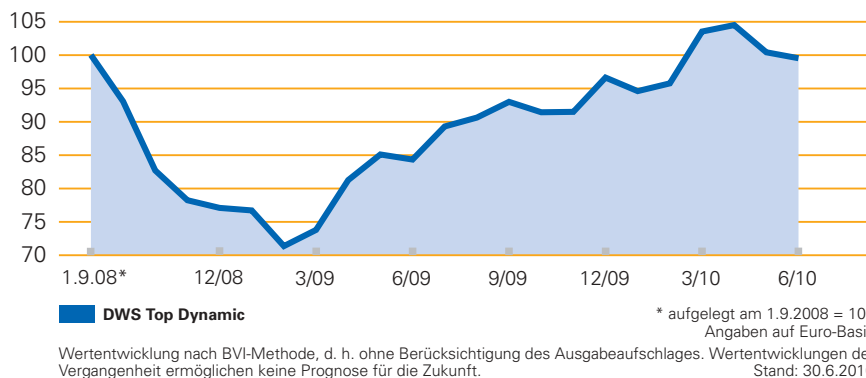
# DWS Top Dynamic

Der Dachfonds DWS Top Dynamic ist für Anleger vorgesehen, welche die Anteile im Zusammenhang mit dem Abschluss eines Altersvorsorgevertrags im Rahmen der „DWS TopRente“ erwerben. Das langfristige Ziel soll sein, mit einer ausgewogenen und flexiblen Strategie weltweit an den Chancen der Börsen zu partizipieren. Hierzu können Anteile an in- und ausländischen Aktienfonds erworben werden.

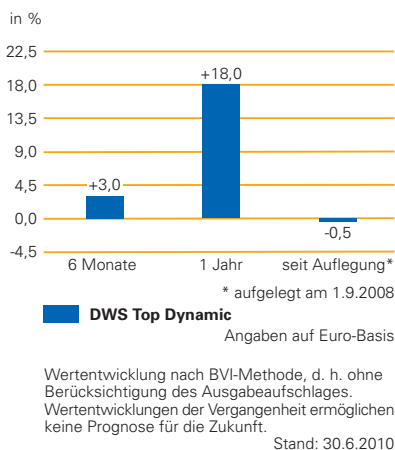
Im ersten Halbjahr 2010 konnte sich die Weltwirtschaft weiter stabilisieren, gestützt durch gestiegene Unternehmensinvestitionen und die Belebung des Welthandels. Gleichzeitig belasteten jedoch ab April 2010 Diskussionen über gestiegene Staatsdefizite, insbesondere in den südeuropäischen Ländern, das Klima an den Kapitalmärkten und dämpften die Erwartungen hinsichtlich einer schnellen und nachhaltigen Erholung. In diesem Umfeld konnte DWS Top Dynamic das erste Geschäftshalbjahr mit einem Wertzuwachs von 3,0% je Anteil (nach BVI-Methode) beschließen.

Aufgrund der erhöhten Volatilität behielt das Fondsmanagement die bisherige, defensive Portfoliogewichtung im Wesentlichen bei. DWS Top Dynamic war im Berichtszeitraum ausschließlich in Aktienfonds der DWS bzw. Deutsche Bank Gruppe investiert, der Investitionsgrad betrug rund 96%. Das Management richtete den Fokus hierbei auf Sondervermögen, die sich überwiegend global und in Blue Chips mit bewährten Geschäftsmodellen sowie guter Markt-


## DWS TOP DYNAMIC Seit März 2009 unter Schwankungen aufwärts



## DWS TOP DYNAMIC Wertentwicklung im Überblick



## DWS TOP DYNAMIC Aktienfonds im Fokus



positionierung (z. B. DWS Vermögensbildungsfonds I, DWS Invest, DWS Top Dividende) engagierten. Darüber hinaus mischte der Fonds Anlagen in den wachstumsstarken Emerging Markets (u. a. DWS Invest BRIC Plus) bei, um an den überdurchschnittlichen Kurs-

chancen dieser Börsen zu partizipieren. Neu in das Portfolio aufgenommen wurden unter anderem der DWS Invest Japanese Equities, der DWS Dividende Direkt 2014 und der DWS Technology Typ O. Dabei sind sowohl regionale als auch sektorale Akzente gesetzt worden.





**Vermögensaufstellungen  
zu den Halbjahresberichten**

# DWS Top Balance

## Vermögensaufstellung zum 30.06.2010

Wertpapierbezeichnung	Stück bzw. Whg. in 1000	Bestand	Käufe/ Zugänge im Berichtszeitraum	Verkäufe/ Abgänge	Kurs	Kurswert in EUR	%-Anteil am Fondsvermögen
<b>Investmentanteile</b>						<b>71 113 408,34</b>	<b>96,12</b>
<b>Gruppeneigene Investmentanteile</b>						<b>71 113 408,34</b>	<b>96,12</b>
DWS Deutschland (1,400%)	Stück	60 300	26 871		EUR 90,3300	5 446 899,00	7,36
DWS Dividende Direkt 2014 (1,450%)	Stück	30 200	30 200		EUR 105,1400	3 175 228,00	4,29
DWS Europe Dynamic (1,400%)	Stück	72 415		5 650	EUR 45,1200	3 267 364,80	4,42
DWS European Opportunities (1,400%)	Stück	15 240	3 774	11 933	EUR 136,6500	2 082 546,00	2,81
DWS Health Care Typ O (1,700%+)	Stück	27 796	12 296		EUR 84,0600	2 336 531,76	3,16
DWS Intervest (1,450%)	Stück	37 400			EUR 125,8400	4 706 416,00	6,36
DWS Invest BRIC Plus FC (0,750%)	Stück	17 700	8 537	5 735	EUR 222,1600	3 932 232,00	5,31
DWS Invest European Equities FC (0,750%)	Stück	61 853	1 349		EUR 113,9200	7 046 293,76	9,52
DWS Invest Global Agribusiness FC (0,750%)	Stück	26 566	2 829		EUR 106,4700	2 828 482,02	3,82
DWS Invest Global Value FC (0,750%)	Stück	66 009	66 009		EUR 95,5900	6 309 800,31	8,53
DWS Invest Japanese Equities LCH (1,500%)	Stück	25 580	25 580		EUR 84,8700	2 170 974,60	2,93
DWS Select-Invest (1,400%)	Stück	8 057	430	3 519	EUR 204,2600	1 645 722,82	2,22
DWS Technology Typ O (1,700%)	Stück	39 431	39 431		EUR 56,1200	2 212 867,72	2,99
DWS Top 50 Asien (1,450%)	Stück	31 773			EUR 101,6300	3 229 089,99	4,36
DWS Top 50 Welt (1,450%)	Stück	92 028			EUR 50,6800	4 663 979,04	6,30
DWS Top Dividende (1,450%)	Stück	46 505	24 234	42 582	EUR 75,4000	3 506 477,00	4,74
DWS US Growth (1,450%)	Stück	30 545	11 255		EUR 66,6100	2 034 602,45	2,75
DWS Vermögensbildungsfonds I (1,450%)	Stück	37 800		18 505	EUR 82,3900	3 114 342,00	4,21
DWS ZukunftsInvestitionen (1,450%)	Stück	57 163	21 862	31 328	EUR 48,9200	2 796 413,96	3,78
DWS Zukunftsressourcen (1,450%)	Stück	83 951			EUR 45,6100	3 829 005,11	5,18
RREEF Asia-Pacific Real Estate Sec. LC (EUR) H (1,500%)	Stück	11 000			EUR 70,7400	778 140,00	1,05
<b>Summe Wertpapiervermögen</b>						<b>71 113 408,34</b>	<b>96,12</b>
<b>Bankguthaben</b>						<b>2 884 699,49</b>	<b>3,90</b>
<b>Depotbank (täglich fällig)</b>							
EUR - Guthaben	EUR	2 884 699,49			% 100	2 884 699,49	3,90
<b>Sonstige Vermögensgegenstände</b>						<b>236,70</b>	<b>0,00</b>
Zinsansprüche	EUR	236,70			% 100	236,70	0,00
<b>Sonstige Verbindlichkeiten</b>						<b>-14 490,47</b>	<b>-0,02</b>
<b>Fondsvermögen</b>						<b>73 983 854,06</b>	<b>100,00</b>
Anteilwert						99,68	
Umlaufende Anteile						742 224,000	

Durch Rundung der Prozentanteile bei der Berechnung können geringfügige Rundungsdifferenzen entstanden sein.

### Wertpapierkurse bzw. Marktsätze

Die Vermögenswerte des Sondervermögens sind auf der Grundlage der zuletzt festgestellten Kurse / Marktsätze bewertet.

In Klammern sind die aktuellen Verwaltungsvergütungs-/Kostenpauschalsätze zum Berichtsstichtag für die im Wertpapiervermögen enthaltenen Sondervermögen aufgeführt. Das Zeichen + bedeutet, dass darüber hinaus ggf. eine erfolgsabhängige Vergütung berechnet werden kann. Da das Sondervermögen im Berichtszeitraum andere Investmentanteile ("Zielfonds") hielt, können weitere Kosten, Gebühren und Vergütungen auf Ebene des Zielfonds angefallen sein. Im Berichtszeitraum wurden keine Ausgabeaufschläge bzw. Rücknahmeabschläge gezahlt.

## DWS Top Balance

### Während des Berichtszeitraums abgeschlossene Geschäfte, soweit sie nicht mehr in der Vermögensaufstellung erscheinen

#### Käufe und Verkäufe in Wertpapieren, Investmentanteilen und Schuldscheindarlehen (Marktzuordnung zum Berichtsstichtag)

Wertpapierbezeichnung	Stück bzw. Whg. in 1000	Käufe bzw. Zugänge	Verkäufe bzw. Abgänge
-----------------------	-------------------------------	--------------------------	-----------------------------

#### Investmentanteile

##### Gruppeneigene Investmentanteile

DWS Global Value (1,450%+) . . . . .	Stück		43 114
--------------------------------------	-------	--	--------

#### Derivate (in Opening-Transaktionen umgesetzte Optionsprämien bzw. Volumina der Optionsgeschäfte, bei Optionsscheinen Angabe der Käufe und Verkäufe)

Volumen in 1000

#### Terminkontrakte

##### Devisenterminkontrakte

##### Kauf von Devisen auf Termin

US Dollar	EUR	6 131
-----------	-----	-------

# DWS Top Dynamic

## Vermögensaufstellung zum 30.06.2010

Wertpapierbezeichnung	Stück bzw. Whg. in 1000	Bestand	Käufe/ Zugänge im Berichtszeitraum	Verkäufe/ Abgänge	Kurs	Kurswert in EUR	%-Anteil am Fondsvermögen
<b>Investmentanteile</b>						<b>222 848 530,53</b>	<b>95,77</b>
<b>Gruppeneigene Investmentanteile</b>						<b>222 848 530,53</b>	<b>95,77</b>
DWS Deutschland (1,400%)	Stück	189 000	85 344		EUR 90,3300	17 072 370,00	7,34
DWS Dividende Direkt 2014 (1,450%)	Stück	94 600	94 600		EUR 105,1400	9 946 244,00	4,27
DWS Europe Dynamic (1,400%)	Stück	227 692		14 570	EUR 45,1200	10 273 463,04	4,42
DWS European Opportunities (1,400%)	Stück	47 930	12 469	37 200	EUR 136,6500	6 549 634,50	2,81
DWS Global Value (1,450%+)	Stück	116 866		16 716	EUR 128,4500	15 011 437,70	6,45
DWS Health Care Typ O (1,700%+)	Stück	86 930	38 930		EUR 84,0600	7 307 335,80	3,14
DWS Intervest (1,450%)	Stück	114 000			EUR 125,8400	14 345 760,00	6,17
DWS Invest BRIC Plus FC (0,750%)	Stück	55 800	27 211	17 541	EUR 222,1600	12 396 528,00	5,33
DWS Invest European Equities FC (0,750%)	Stück	193 686	5 809		EUR 113,9200	22 064 709,12	9,48
DWS Invest Global Agribusiness FC (0,750%)	Stück	82 961	9 394		EUR 106,4700	8 832 857,67	3,80
DWS Invest Global Value FC (0,750%)	Stück	47 812	47 812		EUR 95,5900	4 570 349,08	1,96
DWS Invest Japanese Equities LCH (1,500%)	Stück	80 700	80 700		EUR 84,8700	6 849 009,00	2,94
DWS Select-Invest (1,400%)	Stück	25 340	1 760	10 856	EUR 204,2600	5 175 948,40	2,22
DWS Technology Typ O (1,700%)	Stück	124 293	124 293		EUR 56,1200	6 975 323,16	3,00
DWS Top 50 Asien (1,450%)	Stück	98 399			EUR 101,6300	10 000 290,37	4,30
DWS Top 50 Welt (1,450%)	Stück	285 332			EUR 50,6800	14 460 625,76	6,21
DWS Top Dividende (1,450%)	Stück	145 654	77 652	132 790	EUR 75,4000	10 982 311,60	4,72
DWS US Growth (1,450%)	Stück	95 618	35 866		EUR 66,6100	6 369 114,98	2,74
DWS Vermögensbildungsfonds I (1,450%)	Stück	118 093		56 157	EUR 82,3900	9 729 682,27	4,18
DWS ZukunftsInvestitionen (1,450%)	Stück	179 638	68 800	95 351	EUR 48,9200	8 787 890,96	3,78
DWS Zukunftsressourcen (1,450%)	Stück	259 992			EUR 45,6100	11 858 235,12	5,10
RREEF Asia-Pacific Real Estate Sec. LC (EUR) H (1,500%)	Stück	46 500			EUR 70,7400	3 289 410,00	1,41
<b>Summe Wertpapiervermögen</b>						<b>222 848 530,53</b>	<b>95,77</b>
<b>Bankguthaben</b>						<b>9 890 975,45</b>	<b>4,25</b>
<b>Depotbank (täglich fällig)</b>							
EUR - Guthaben	EUR	9 890 975,45			% 100	9 890 975,45	4,25
<b>Sonstige Vermögensgegenstände</b>						<b>803,21</b>	<b>0,00</b>
Zinsansprüche	EUR	803,21			% 100	803,21	0,00
<b>Sonstige Verbindlichkeiten</b>						<b>-51 317,07</b>	<b>-0,02</b>
<b>Fondsvermögen</b>						<b>232 688 992,12</b>	<b>100,00</b>
Anteilwert						99,51	
Umlaufende Anteile						2 338 393,000	

Durch Rundung der Prozentanteile bei der Berechnung können geringfügige Rundungsdifferenzen entstanden sein.

### Wertpapierkurse bzw. Marktsätze

Die Vermögenswerte des Sondervermögens sind auf der Grundlage der zuletzt festgestellten Kurse / Marktsätze bewertet.

In Klammern sind die aktuellen Verwaltungsvergütungs-/Kostenpauschalsätze zum Berichtsstichtag für die im Wertpapiervermögen enthaltenen Sondervermögen aufgeführt. Das Zeichen + bedeutet, dass darüber hinaus ggf. eine erfolgsabhängige Vergütung berechnet werden kann. Da das Sondervermögen im Berichtszeitraum andere Investmentanteile ("Zielfonds") hielt, können weitere Kosten, Gebühren und Vergütungen auf Ebene des Zielfonds angefallen sein. Im Berichtszeitraum wurden keine Ausgabeaufschläge bzw. Rücknahmeabschläge gezahlt.

## DWS Top Dynamic

---

### Während des Berichtszeitraums abgeschlossene Geschäfte, soweit sie nicht mehr in der Vermögensaufstellung erscheinen

Derivate (in Opening-Transaktionen umgesetzte Optionsprämien bzw. Volumina der Optionsgeschäfte, bei Optionsscheinen Angabe der Käufe und Verkäufe)

Volumen in 1000

#### Terminkontrakte

##### Devisenterminkontrakte

##### Kauf von Devisen auf Termin

US Dollar

EUR 18 676



### **Verwaltungsgesellschaft**

DWS Investment S.A.  
2, Boulevard Konrad Adenauer  
L-1115 Luxemburg  
Eigenkapital per 31.12.2009: 230,5 Mio. Euro

### **Verwaltungsrat**

Klaus Kaldemorgen  
Vorsitzender  
Geschäftsführer der DWS Investment GmbH,  
Frankfurt am Main

Ernst Wilhelm Contzen  
Geschäftsführendes Verwaltungsratsmitglied der  
Deutsche Bank Luxembourg S.A., Luxemburg

Heinz-Wilhelm Fesser  
Luxemburg

Frank Kuhnke  
London

Klaus-Michael Vogel  
Geschäftsführendes Verwaltungsratsmitglied der  
DWS Investment S.A., Luxemburg  
Geschäftsführendes Verwaltungsratsmitglied der  
Deutsche Bank Luxembourg S.A., Luxemburg

Jochen Wiesbach  
Geschäftsführer der DWS Finanz-Service GmbH,  
Frankfurt am Main

### **Geschäftsführung**

Klaus-Michael Vogel  
Geschäftsführendes Verwaltungsratsmitglied der  
DWS Investment S.A., Luxemburg  
Geschäftsführendes Verwaltungsratsmitglied der  
Deutsche Bank Luxembourg S.A., Luxemburg

Manfred Bauer  
DWS Investment S.A., Luxemburg

Doris Marx  
DWS Investment S.A., Luxemburg

Ralf Rauch  
DWS Investment S.A., Luxemburg

### **Abschlussprüfer**

KPMG Audit S.à r.l.  
9, Allée Scheffer  
L-2520 Luxemburg

### **Depotbank**

State Street Bank Luxembourg S.A.  
49, Avenue J. F. Kennedy  
L-1855 Luxemburg

### **Fondsmanager**

DWS Investment GmbH  
Mainzer Landstraße 178-190  
D-60327 Frankfurt am Main

### **Vertriebs-, Zahl- und Informationsstelle**

LUXEMBURG  
Deutsche Bank Luxembourg S.A.  
2, Boulevard Konrad Adenauer  
L-1115 Luxemburg

**DWS Investment S.A.**

2, Boulevard Konrad Adenauer

L-1115 Luxemburg

Tel.: +352 4 21 01-1

Fax: +352 4 21 01-9 00