



DWS Investment S.A.

---

# DWS Vorsorge

## Halbjahresbericht 2010

- DWS Vorsorge Dachfonds
- DWS Vorsorge Rentenfonds 15Y
- DWS Vorsorge Rentenfonds 10Y
- DWS Vorsorge Rentenfonds 7Y
- DWS Vorsorge Rentenfonds 5Y
- DWS Vorsorge Rentenfonds 3Y
- DWS Vorsorge Rentenfonds XL Duration

Fonds Luxemburger Rechts

# Zusätzliche Informationen für Anleger in der Bundesrepublik Deutschland

Vollständiger und vereinfachter Verkaufsprospekt, Verwaltungsreglement, Halbjahres- und Jahresberichte, Ausgabe- und Rücknahmepreise sind kostenlos bei der Verwaltungsgesellschaft sowie den Zahl- und Informationsstellen erhältlich.

Rücknahme- und Umtauschanträge können bei den deutschen Zahlstellen eingereicht werden. Sämtliche Zahlungen (Rücknahmeerlöse, etwaige Ausschüttungen und sonstige Zahlungen) werden durch die deutschen Zahlstellen an die Anleger ausgezahlt.

Die Ausgabe- und Rücknahmepreise der Anteile werden im Internet unter [www.dws.de](http://www.dws.de) veröffentlicht. Etwaige Mitteilungen an die Anteilinhaber werden im elektronischen Bundesanzeiger veröffentlicht.

## **Vertriebs-, Zahl- und Informationsstellen für Deutschland sind:**

Deutsche Bank AG  
Theodor-Heuss-Allee 70  
D-60486 Frankfurt am Main  
und deren Filialen

Deutsche Bank Privat- und Geschäftskunden AG  
Theodor-Heuss-Allee 72  
D-60486 Frankfurt am Main  
und deren Filialen

## **Widerrufsrecht gemäß § 126 InvG:**

Erfolgt der Kauf von Investmentanteilen durch mündliche Verhandlungen außerhalb der ständigen Geschäftsräume desjenigen, der die Anteile verkauft oder den Verkauf vermittelt hat, so kann der Käufer seine Erklärung über den Kauf binnen einer Frist von zwei Wochen der ausländischen Investmentgesellschaft gegenüber schriftlich widerrufen (Widerrufsrecht); dies gilt auch dann, wenn derjenige, der die Anteile verkauft oder den Verkauf vermittelt, keine ständigen Geschäftsräume hat. Handelt es sich um ein Fernabsatzgeschäft i. S. d. § 312b des Bürgerlichen Gesetzbuchs, so ist bei einem Erwerb von Finanzdienstleistungen, deren Preis auf dem Finanzmarkt Schwankungen unterliegt (§ 312d Abs. 4 Nr. 6 BGB), ein Widerruf ausgeschlossen. Zur Wahrung der Frist genügt die rechtzeitige Absendung der Widerrufserklärung. Der Widerruf ist gegenüber der DWS Investment S.A., 2, Boulevard Konrad Adenauer, L-1115 Luxemburg, schriftlich unter Angabe der Person des Erklärenden einschließlich dessen Unterschrift zu erklären, wobei eine Begründung nicht erforderlich ist. Die Widerrufsfrist beginnt erst zu laufen, wenn die Durchschrift des Antrags auf Vertragsabschluss dem Käufer ausgehändigt oder ihm eine Kaufabrechnung übersandt worden ist und darin eine Belehrung über das Widerrufsrecht wie die vorliegende enthalten ist. Ist der Fristbeginn streitig, trifft die Beweislast den Verkäufer. Das Recht zum Widerruf besteht nicht, wenn der Verkäufer nachweist, dass entweder der Käufer die Anteile im Rahmen seines Gewerbebetriebes erworben hat oder er den Käufer zu den Verhandlungen, die zum Verkauf der Anteile geführt haben, auf Grund vorhergehender Bestellung gemäß § 55 Abs. 1 der Gewerbeordnung aufgesucht hat. Ist der Widerruf erfolgt und hat der Käufer bereits Zahlungen geleistet, so ist die ausländische Investmentgesellschaft verpflichtet, dem Käufer, gegebenenfalls Zug um Zug gegen Rückübertragung der erworbenen Anteile, die bezahlten Kosten und einen Betrag auszuzahlen, der dem Wert der bezahlten Anteile am Tage nach dem Eingang der Widerrufserklärung entspricht. Auf das Recht zum Widerruf kann nicht verzichtet werden.

# Inhalt

Halbjahresbericht 2010  
vom 1.1.2010 bis 30.6.2010

Hinweise 2



## Halbjahresbericht DWS Vorsorge

DWS Vorsorge Dachfonds	4
DWS Vorsorge Rentenfonds 15Y	5
DWS Vorsorge Rentenfonds 10Y	5
DWS Vorsorge Rentenfonds 7Y	5
DWS Vorsorge Rentenfonds 5Y	5
DWS Vorsorge Rentenfonds 3Y	5
DWS Vorsorge Rentenfonds XL Duration	11



**Vermögensaufstellungen zum Halbjahresbericht** 14

# Hinweise

**Die in diesem Bericht genannten Fonds (im Folgenden auch als Sondervermögen bezeichnet) sind Teilfonds eines Umbrellafonds nach Luxemburger Recht.**

## Wertentwicklung

Der Erfolg einer Investmentfondsanlage wird an der Wertentwicklung der Anteile gemessen. Als Basis für die Wertberechnung werden die Anteilwerte (=Rücknahmepreise) herangezogen, unter Hinzurechnung zwischenzeitlicher Ausschüttungen, die z. B. im Rahmen der Investmentkonten bei der DWS kostenfrei reinvestiert werden. Angaben zur bisherigen Wertentwicklung erlauben keine Prognosen für die Zukunft.

Darüber hinaus sind in den Berichten auch die entsprechenden Vergleichsindizes – soweit vorhanden – dargestellt. Alle Grafik- und Zahlenangaben geben den **Stand vom 30. Juni 2010** wieder. Die Texte wurden am 31. Juli 2010 abgeschlossen.

## Verkaufsprospekte

Der Kauf von Fondsanteilen erfolgt auf Grundlage des zzt. gültigen vereinfachten bzw. vollständigen Verkaufsprospekts, ergänzt durch den jeweiligen letzten geprüften Jahresbericht und zusätzlich durch den jeweiligen Halbjahresbericht, falls ein solcher jüngeren Datums als der letzte Jahresbericht vorliegt.

## Ausgabe- und Rücknahmepreise

Die jeweils gültigen Ausgabe- und Rücknahmepreise sowie alle sonstigen Informationen für die Anteilinhaber können jederzeit am Sitz der Verwaltungsgesellschaft sowie bei den Zahlstellen erfragt werden. Darüber hinaus werden die Ausgabe- und Rücknahmepreise in jedem Vertriebsland in geeigneten Medien (z. B. Internet, elektronische Informationssysteme, Zeitungen, etc.) veröffentlicht.

## Verpflichtungen bei grenzüberschreitendem Vertrieb

Der Jahresabschluss des Umbrellafonds DWS Vorsorge enthält einen Bericht des Réviseur d'Entreprises (Prüfungsurteil des Abschlussprüfers). Dieser Bericht bezieht sich ausschließlich auf die deutschsprachige Version des Jahresabschlusses.

Bei grenzüberschreitendem Vertrieb ist die Kapitalanlagegesellschaft u. a. verpflichtet, auch den Jahresbericht für den Fonds in zumindest einer der Landessprachen des entsprechenden Vertriebslandes oder in einer anderen von den zuständigen Behörden des entsprechenden Vertriebslandes genehmigten Sprache zu veröffentlichen. Die im Jahresbericht enthaltenen Steuerlichen Hinweise für Anleger, die in der Bundesrepublik Deutschland unbeschränkt steuerpflichtig sind, sowie spezielle Hinweise für Anleger eines anderen Vertriebslandes entfallen in den Länder- bzw. Sprachversionen. Für den zur Mitte des Geschäftsjahres zu erstellenden Halbjahresbericht sind ebenfalls Länder- bzw. Sprachversionen zu veröffentlichen.

Bei Abweichungen zwischen der deutschen Fassung des Berichtes und einer Übersetzung davon ist die deutsche Sprachversion maßgebend.

Der Teilfonds DWS Vorsorge Rentenfonds 1Y wurde mit Wirkung vom 15. Januar 2010 in DWS Vorsorge Rentenfonds XL Duration umbenannt.

Die Teilfonds DWS Vorsorge Dachfonds Plus, DWS Vorsorge Dachfonds Balance und DWS Vorsorge Dachfonds Balance Plus wurden bislang noch nicht aufgelegt. Weitere Informationen zu den Teilfonds sind den Angaben im vollständigen Verkaufsprospekt zu entnehmen.

# 2010

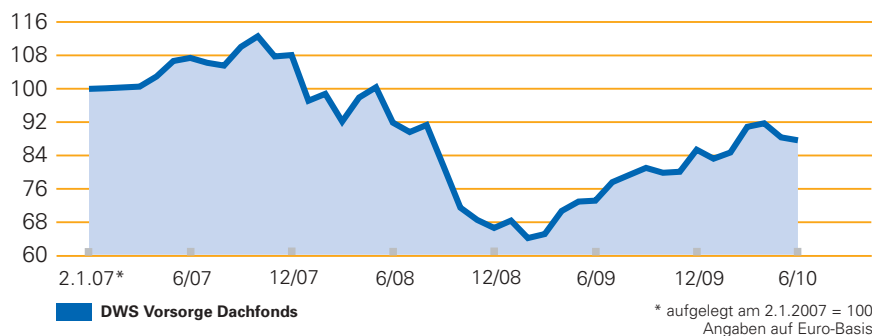
**Halbjahresbericht**

# DWS Vorsorge Dachfonds

Der in Fonds investierende DWS Vorsorge Dachfonds konzentrierte sich vorwiegend auf global anlegende Aktienfonds. Er bewegte sich in einem Umfeld, das von einer leichten Konjunkturerholung und zunehmenden Risiken aufgrund der deutlich erhöhten Staatsverschuldung in den Industrieländern geprägt war. In diesem Anlageumfeld erzielte der Dachfonds im Halbjahr bis Ende Juni 2010 einen Wertzuwachs von 2,6% je Anteil (nach BVI-Methode).

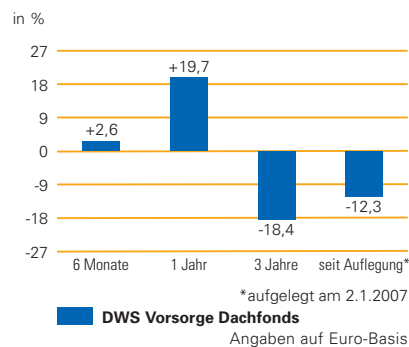
Die Aktienfondsquote hielt das Management mit rund 98% des Portefeuilles zum Berichtsstichtag auf hohem Niveau. Im Fokus des Managements standen weiterhin global ausgerichtete Zielfonds, die schwerpunktmäßig in Aktien von Unternehmen mit hoher Marktkapitalisierung (Blue Chips) anlegten. Zu den größeren Positionen gehörten hierbei die Aktienfonds DWS Global Value und DWS Akkumula. Darüber hinaus erhöhte der Teilfonds sein Engagement in den auf dividendenstarke Titel spezialisierten Fonds DWS Top Dividende.

## DWS VORSORGE DACHFONDS Wertentwicklung seit Auflegung



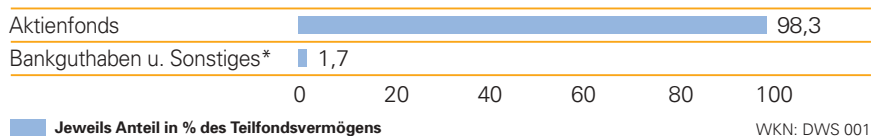
Wertentwicklung nach BVI-Methode, d. h. ohne Berücksichtigung des Ausgabeaufschlages. Wertentwicklungen der Vergangenheit ermöglichen keine Prognose für die Zukunft. Stand: 30.6.2010

## DWS VORSORGE DACHFONDS Wertentwicklung im Überblick



Wertentwicklung nach BVI-Methode, d. h. ohne Berücksichtigung des Ausgabeaufschlages. Wertentwicklungen der Vergangenheit ermöglichen keine Prognose für die Zukunft. Stand: 30.6.2010

## DWS VORSORGE DACHFONDS Strukturgrafik



WKN: DWS 001  
ISIN: LU0272367581  
Stand: 30.6.2010  
\* inkl. Derivate

# DWS Vorsorge Rentenfonds 15Y, DWS Vorsorge Rentenfonds 10Y, DWS Vorsorge Rentenfonds 7Y, DWS Vorsorge Rentenfonds 5Y und DWS Vorsorge Rentenfonds 3Y

Die Teilfonds

DWS Vorsorge Rentenfonds 15Y,  
DWS Vorsorge Rentenfonds 10Y,  
DWS Vorsorge Rentenfonds 7Y,  
DWS Vorsorge Rentenfonds 5Y und  
DWS Vorsorge Rentenfonds 3Y

verfolgen die Anlagestrategie, das jeweilige Teilfondsvermögen in verzinsliche Wertpapiere sowie in Derivate auf Zinspapiere zu investieren, wobei sich die Zinsbindungsdauer (Duration) in den Portefeuilles der Rentenfonds zwischen 3 und 15 Jahren beläuft.

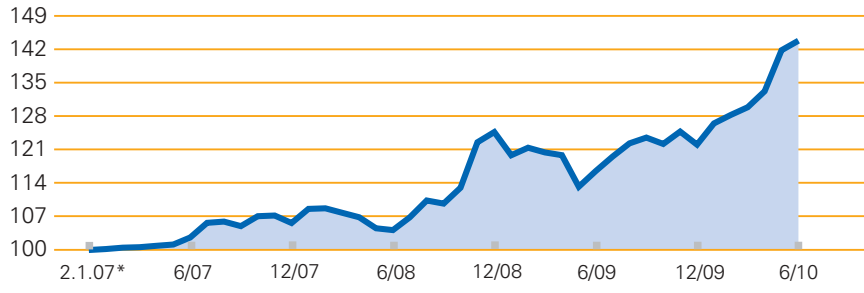
Die Teilfonds bewegten sich in einem Umfeld, das geprägt war von einer Erholung der Weltwirtschaft in Form einer positiven Entwicklung der Real- und Finanzwirtschaft von Unternehmen und dem internationalen Handel, unterstützt von den umfangreichen konjunkturfördernden staatlichen Hilfen sowie der Niedrigzinspolitik der Zentralbanken. Demgegenüber avancierte die spürbar gestiegene Staatsverschuldung in vielen Industrieländern zum beherrschenden Thema an den Kapitalmärkten. Die Defizite der Industriestaaten schnellten aufgrund stark

gestiegener Staatsausgaben, u. a. zur wirtschaftlichen Stabilisierung, und rapide schrumpfender Steuereinnahmen zwischenzeitlich auf den höchsten Stand seit dem Zweiten Weltkrieg. In diesem Anlageumfeld lagen die Anlageergebnisse im Berichtszeitraum der Teilfonds zwischen 3,3% und 17,8% je Anteil (nach BVIMethode; siehe Tabelle).

## Wertentwicklung der Teilfonds auf einen Blick

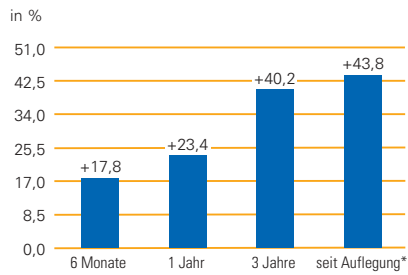
	DWS Vorsorge Rentenfonds 15Y	DWS Vorsorge Rentenfonds 10Y	DWS Vorsorge Rentenfonds 7Y	DWS Vorsorge Rentenfonds 5Y	DWS Vorsorge Rentenfonds 3Y
Wertpapierkennnummer	DWS 002	DWS 003	DWS 004	DWS 005	DWS 0R3
ISIN	LU0272368126	LU0272368639	LU0272368712	LU0272369017	LU359921623
Teilfondswährung	EUR	EUR	EUR	EUR	EUR
Ausgabeaufschlag bis zu	3%	3%	3%	3%	3%
Anlagepolitik	Teilfonds mit Anlage in Derivaten auf verzinsliche Wertpapiere.				
Auflegungsdatum	2.1.2007	2.1.2007	2.1.2007	2.1.2007	1.4.2009
Wertentwicklung 1.1. – 30.6.2010	+17,8%	+10,6%	+6,4%	+5,3%	+3,3%
Duration (in Jahren)	etwa 15	etwa 10	etwa 7	etwa 5	etwa 3

**DWS VORSORGE RENTENFONDS 15Y**  
**Wertentwicklung seit Auflegung**



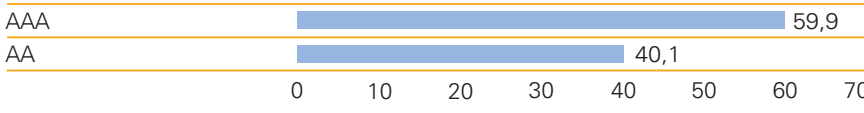
**DWS Vorsorge Rentenfonds 15Y** \* aufgelegt am 2.1.2007 = 100  
 Angaben auf Euro-Basis  
 Wertentwicklung nach BVI-Methode, d. h. ohne Berücksichtigung des Ausgabeaufschlages. Wertentwicklungen der Vergangenheit ermöglichen keine Prognose für die Zukunft.  
 Stand: 30.6.2010

**DWS VORSORGE RENTENFONDS 15Y**  
**Wertentwicklung im Überblick**



\*aufgelegt am 2.1.2007  
**DWS Vorsorge Rentenfonds 15Y**  
 Angaben auf Euro-Basis  
 Wertentwicklung nach BVI-Methode, d. h. ohne Berücksichtigung des Ausgabeaufschlages.  
 Wertentwicklungen der Vergangenheit ermöglichen keine Prognose für die Zukunft.  
 Stand: 30.6.2010

**DWS VORSORGE RENTENFONDS 15Y**  
**Rating-Struktur der Anleihen im Portefeuille\***



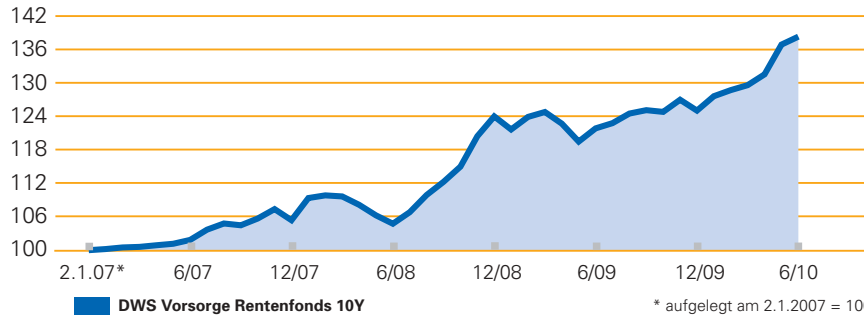
**Jeweils Anteil in % des Anleihevermögens (inkl. anteiliger Stückzinsen)** \* Mittelwerte überwiegend auf Basis der Ratings von Standard & Poor's, Moody's und Fitch

AAA Extrem starke Fähigkeit zur Zahlung von Zinsen und Tilgung  
 AA Sehr starke Fähigkeit zur Zahlung von Zinsen und Tilgung

WKN: DWS 002  
 ISIN: LU0272368126  
 Jeweils in % des Fondsvermögens:  
 Anleihen 92,4  
 Bankguthaben u. Sonstiges\*\* 7,6

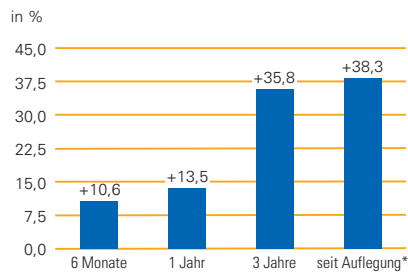
\*\* inkl. Derivate  
 Stand: 30.6.2010

**DWS VORSORGE RENTENFONDS 10Y**  
**Wertentwicklung seit Auflegung**



**DWS Vorsorge Rentenfonds 10Y** \* aufgelegt am 2.1.2007 = 100  
 Angaben auf Euro-Basis  
 Wertentwicklung nach BVI-Methode, d. h. ohne Berücksichtigung des Ausgabeaufschlages. Wertentwicklungen der Vergangenheit ermöglichen keine Prognose für die Zukunft.  
 Stand: 30.6.2010

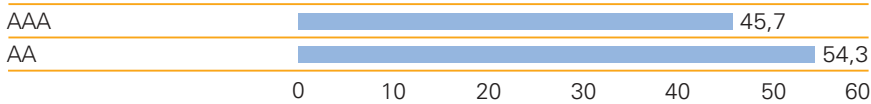
**DWS VORSORGE RENTENFONDS 10Y**  
**Wertentwicklung im Überblick**



\*aufgelegt am 2.1.2007  
**DWS Vorsorge Rentenfonds 10Y**  
 Angaben auf Euro-Basis

Wertentwicklung nach BVI-Methode, d. h. ohne Berücksichtigung des Ausgabeaufschlages. Wertentwicklungen der Vergangenheit ermöglichen keine Prognose für die Zukunft.  
 Stand: 30.6.2010

**DWS VORSORGE RENTENFONDS 10Y**  
**Rating-Struktur der Anleihen im Portefeuille\***



**Jeweils Anteil in % des Anleihevermögens (inkl. anteiliger Stückzinsen)**  
 AAA Extrem starke Fähigkeit zur Zahlung von Zinsen und Tilgung  
 AA Sehr starke Fähigkeit zur Zahlung von Zinsen und Tilgung

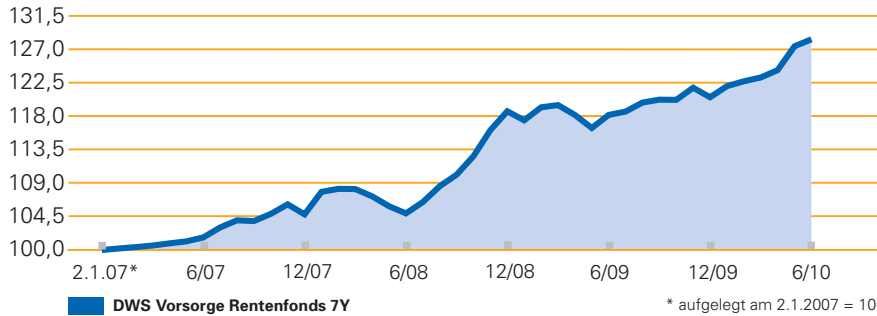
\* Mittelwerte überwiegend auf Basis der Ratings von Standard & Poor's, Moody's und Fitch

WKN: DWS 003  
 ISIN: LU0272368639

Jeweils in % des Fondsvermögens:  
 Anleihen 80,2  
 Geldmarktfonds 7,6  
 Bankguthaben u. Sonstiges\*\* 12,2

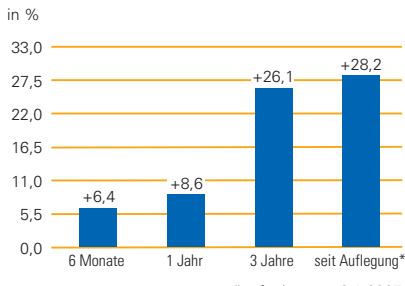
\*\* inkl. Derivate  
 Stand: 30.6.2010

**DWS VORSORGE RENTENFONDS 7Y**  
**Wertentwicklung seit Auflegung**



**DWS Vorsorge Rentenfonds 7Y** \* aufgelegt am 2.1.2007 = 100  
 Angaben auf Euro-Basis  
 Wertentwicklung nach BVI-Methode, d. h. ohne Berücksichtigung des Ausgabeaufschlages. Wertentwicklungen der Vergangenheit ermöglichen keine Prognose für die Zukunft.  
 Stand: 30.6.2010

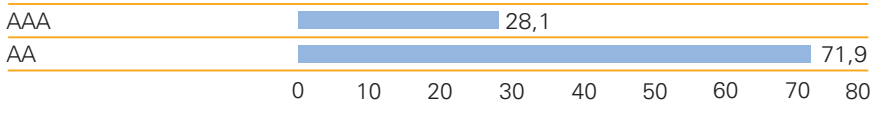
**DWS VORSORGE RENTENFONDS 7Y**  
**Wertentwicklung im Überblick**



\*aufgelegt am 2.1.2007  
**DWS Vorsorge Rentenfonds 7Y**  
 Angaben auf Euro-Basis

Wertentwicklung nach BVI-Methode, d. h. ohne Berücksichtigung des Ausgabeaufschlages. Wertentwicklungen der Vergangenheit ermöglichen keine Prognose für die Zukunft.  
 Stand: 30.6.2010

**DWS VORSORGE RENTENFONDS 7Y**  
**Rating-Struktur der Anleihen im Portefeuille\***



**Jeweils Anteil in % des Anleihevermögens (inkl. anteiliger Stückzinsen)**  
 AAA Extrem starke Fähigkeit zur Zahlung von Zinsen und Tilgung  
 AA Sehr starke Fähigkeit zur Zahlung von Zinsen und Tilgung

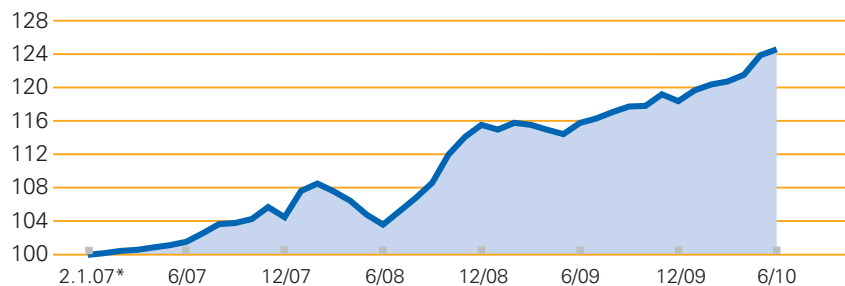
\* Mittelwerte überwiegend auf Basis der Ratings von Standard & Poor's, Moody's und Fitch

WKN: DWS 004  
 ISIN: LU0272368712

Jeweils in % des Fondsvermögens:  
 Anleihen 70,2  
 Geldmarktfonds 7,6  
 Bankguthaben u. Sonstiges\*\* 22,2

\*\* inkl. Derivate  
 Stand: 30.6.2010

## DWS VORSORGE RENTENFONDS 5Y Wertentwicklung seit Auflegung

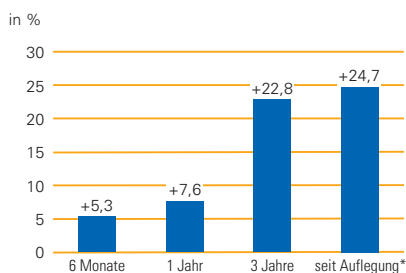


■ DWS Vorsorge Rentenfonds 5Y

\* aufgelegt am 2.1.2007 = 100  
Angaben auf Euro-Basis

Wertentwicklung nach BVI-Methode, d. h. ohne Berücksichtigung des Ausgabeaufschlages. Wertentwicklungen der Vergangenheit ermöglichen keine Prognose für die Zukunft.  
Stand: 30.6.2010

## DWS VORSORGE RENTENFONDS 5Y Wertentwicklung im Überblick



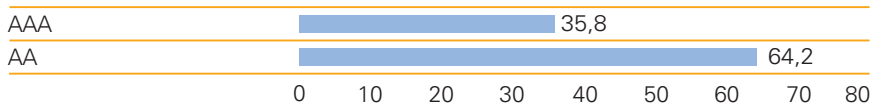
\*aufgelegt am 2.1.2007

■ DWS Vorsorge Rentenfonds 5Y  
Angaben auf Euro-Basis

Wertentwicklung nach BVI-Methode, d. h. ohne Berücksichtigung des Ausgabeaufschlages. Wertentwicklungen der Vergangenheit ermöglichen keine Prognose für die Zukunft.

Stand: 30.6.2010

## DWS VORSORGE RENTENFONDS 5Y Rating-Struktur der Anleihen im Portefeuille\*



■ Jeweils Anteil in % des Anleihevermögens (inkl. anteiliger Stückzinsen)

\* Mittelwerte überwiegend auf Basis der Ratings von Standard & Poor's, Moody's und Fitch

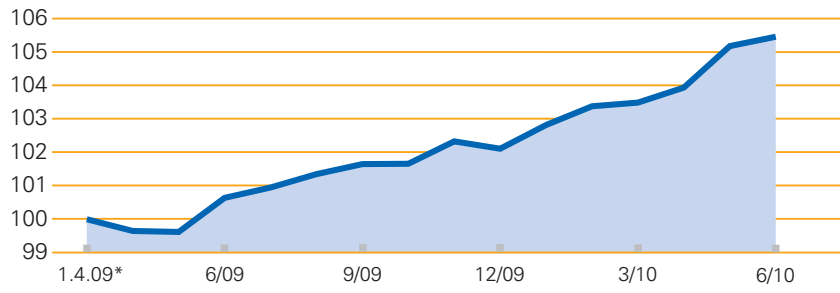
AAA Extrem starke Fähigkeit zur Zahlung von Zinsen und Tilgung  
AA Sehr starke Fähigkeit zur Zahlung von Zinsen und Tilgung

WKN: DWS 005  
ISIN: LU0272369017

Jeweils in % des Fondsvermögens:  
Anleihen 87,3  
Geldmarktfonds 7,4  
Bankguthaben u. Sonstiges\*\* 5,3

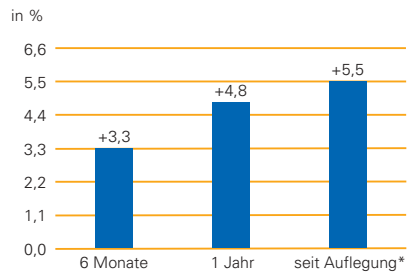
\*\* inkl. Derivate  
Stand: 30.6.2010

**DWS VORSORGE RENTENFONDS 3Y**  
**Wertentwicklung seit Auflegung**



**DWS Vorsorge Rentenfonds 3Y** \* aufgelegt am 1.4.2009 = 100  
 Angaben auf Euro-Basis  
 Wertentwicklung nach BVI-Methode, d. h. ohne Berücksichtigung des Ausgabeaufschlages. Wertentwicklungen der Vergangenheit ermöglichen keine Prognose für die Zukunft.  
 Stand: 30.6.2010

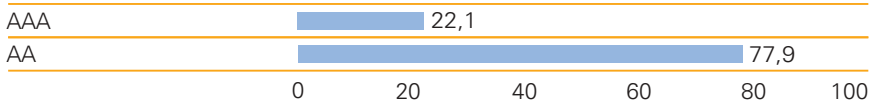
**DWS VORSORGE RENTENFONDS 3Y**  
**Wertentwicklung im Überblick**



\*aufgelegt am 1.4.2009  
**DWS Vorsorge Rentenfonds 3Y**  
 Angaben auf Euro-Basis

Wertentwicklung nach BVI-Methode, d. h. ohne Berücksichtigung des Ausgabeaufschlages. Wertentwicklungen der Vergangenheit ermöglichen keine Prognose für die Zukunft.  
 Stand: 30.6.2010

**DWS VORSORGE RENTENFONDS 3Y**  
**Rating-Struktur der Anleihen im Portefeuille\***



**Jeweils Anteil in % des Anleihevermögens (inkl. anteiliger Stückzinsen)**  
 AAA Extrem starke Fähigkeit zur Zahlung von Zinsen und Tilgung  
 AA Sehr starke Fähigkeit zur Zahlung von Zinsen und Tilgung

\* Mittelwerte überwiegend auf Basis der Ratings von Standard & Poor's, Moody's und Fitch

WKN: DWS 0R3  
 ISIN: LU0359921623  
 Jeweils in % des Fondsvermögens:  
 Anleihen 67,8  
 Geldmarktfonds 6,6  
 Bankguthaben u. Sonstiges\*\* 25,6  
 \*\* inkl. Derivate  
 Stand: 30.6.2010


# DWS Vorsorge Rentenfonds XL Duration

Der am 31. Mai 2010 aufgelegte Teilfonds DWS Vorsorge Rentenfonds XL Duration kann in verzinsliche Wertpapiere, Wandelschuldverschreibungen, Wandel- und Optionsanleihen, Partizipations- und Genussscheine, Aktien sowie Optionsscheine auf Aktien investieren. Dabei kann das Teilfondsvermögen zu mindestens 2/3 in auf Euro lautende Anleihen, Wandelanleihen und sonstigen festverzinslichen Wertpapieren oder Anleihen mit variablen Zinssatz anlegen. Die Zinsbindungsdauer (Duration) des Gesamtportfolios soll, soweit im Rahmen der Marktbedingungen möglich, über 15 Jahre liegen. Zur Steuerung der Duration kann der Teilfonds derivative Instrumente,

insbesondere Zinsswaps einsetzen. Höchstens 25% des Teilfondsvermögens dürfen in Wandelschuldverschreibungen und Wandel- und Optionsanleihen, höchstens 10 % in Partizipations- und Genussscheinen, Aktien sowie Optionsscheinen angelegt werden. Derivate dürfen zu Investitions- und Absicherungszwecken eingesetzt werden. Der Teilfonds darf in Schuldverschreibungen der Bundesrepublik Deutschland, der Französischen Republik und der Italienischen Republik mehr als 35% des Wertes des Teilfondsvermögens anlegen.

Zum Berichtsstichtag am 30. Juni 2010 befanden sich noch keine Vermögensgegenstände im Portefeuille.





**Vermögensaufstellungen  
zum Halbjahresbericht**

# DWS Vorsorge Dachfonds

## Vermögensaufstellung zum 30.06.2010

Wertpapierbezeichnung	Stück bzw. Whg. in 1000	Bestand	Käufe/ Zugänge im Berichtszeitraum	Verkäufe/ Abgänge	Kurs	Kurswert in EUR	%-Anteil am Fondsvermögen	
<b>Investmentanteile</b>						<b>879 948 705,80</b>	<b>98,25</b>	
<b>Gruppeneigene Investmentanteile</b>						<b>616 237 351,31</b>	<b>68,80</b>	
DWS Akkumula (1,450%)	Stück	114 398	42 704	26 053	EUR	532,2000	60 882 615,60	6,80
DWS Global Agribusiness FC (EUR) (0,750%)	Stück	227 769	239 069	11 300	EUR	115,8100	26 377 927,89	2,95
DWS Global Growth (1,450%)	Stück	417 379	179 224	19 091	EUR	53,0300	22 133 608,37	2,47
DWS Global Value (1,450%+)	Stück	778 372	292 292	35 275	EUR	128,4500	99 981 883,40	11,16
DWS Intervest (1,450%)	Stück	454 175	146 820	32 493	EUR	125,8400	57 153 382,00	6,38
DWS Invest Responsibility FC (0,750%+)	Stück	119 415	41 534	43 209	EUR	101,4400	12 113 457,60	1,35
DWS Japan Opportunities (1,450%)	Stück	537 949	577 911	39 962	EUR	33,0200	17 763 075,98	1,98
DWS Top 50 Asien (1,450%)	Stück	522 643	164 215	51 849	EUR	101,6300	53 116 208,09	5,93
DWS Top 50 Europa (1,400%)	Stück	707 695	263 465	263 166	EUR	81,3500	57 570 988,25	6,43
DWS Top Dividende (1,450%)	Stück	1 325 400	489 778	64 109	EUR	75,4000	99 935 160,00	11,16
DWS Vermögensbildungsfonds I (1,450%)	Stück	476 356	237 044	450 575	EUR	82,3900	39 246 970,84	4,38
DWS Zukunftsressourcen (1,450%)	Stück	1 240 574	510 228	63 698	EUR	45,6100	56 582 580,14	6,32
DWS (CH) - US Equities (1,500%+)	Stück	143 514	84 576	16 594	USD	113,9775	13 379 493,15	1,49
<b>Gruppenfremde Investmentanteile</b>						<b>263 711 354,49</b>	<b>29,45</b>	
AXA Rosenberg Equity Alpha Tr.- Global Equity-AEUR (0,700%)	Stück	6 051 169	1 725 595	458 443	EUR	8,6035	52 061 232,49	5,81
FORTIS L FUND - Equity Growth Europe-I (0,600%)	Stück	3 268	2 871	266	EUR	9 404,0000	30 732 272,00	3,43
Robeco US Premium Equities Cl.DH (1,500%)	Stück	554 407	217 886	38 148	EUR	95,9400	53 189 807,58	5,94
Schroder Int. Selec. Fd. SICAV - Japanese EQ EUR (1,250%)	Stück	475 542	521 986	46 444	EUR	54,6500	25 988 370,30	2,90
Schroder ISF US Small & Mid-Cap EQ C Acc. EUR (1,000%)	Stück	246 663	84 661	250 113	EUR	108,3200	26 718 536,16	2,98
Threadneedle Inv. F. ICVC - Euro. Sm. Co. F. Cl.A1 (1,500%)	Stück	12 312 075	9 260 317	1 170 553	EUR	3,2495	40 008 087,71	4,47
FORTIS L FUND - Equity Brazil - CCAP-USD (1,750%)	Stück	346 375	125 895	282 427	USD	77,1500	21 857 915,09	2,44
Threadneedle Inv. Funds ICVC-Asia Fund-USD-2-ACC (1,000%)	Stück	8 863 638	3 912 968	13 343 366	USD	1,8145	13 155 133,16	1,47
<b>Summe Wertpapiervermögen</b>						<b>879 948 705,80</b>	<b>98,25</b>	
<b>Derivate</b>								
Bei den mit Minus gekennzeichneten Beständen handelt es sich um verkaufte Positionen								
<b>Swaps</b>						<b>-410 114,82</b>	<b>-0,05</b>	
<b>Equity-Swaps</b> (Zahlen / Erhalten)								
Swap Gap Risk Vorsorge DF (DBK) 30.04.2013 (OTC FFM)	EUR	0,100				-258 782,50	-0,03	
Swap Gap Risk Vorsorge DF (MRL) 30.04.2013 (OTC FFM)	EUR	0,100				-151 332,32	-0,02	
<b>Bankguthaben</b>						<b>16 517 996,45</b>	<b>1,85</b>	
<b>Depotbank (täglich fällig)</b>								
EUR - Guthaben	EUR	15 739 277,55			%	100	15 739 277,55	1,76
Guthaben in Nicht-EU/EWR-Währungen								
US Dollar	USD	952 038,36			%	100	778 718,90	0,09
<b>Sonstige Vermögensgegenstände</b>						<b>1 512,36</b>	<b>0,00</b>	
Zinsansprüche	EUR	1 512,36			%	100	1 512,36	0,00
<b>Sonstige Verbindlichkeiten</b>	<b>EUR</b>	<b>-466 326,54</b>			<b>%</b>	<b>100</b>	<b>-466 326,54</b>	<b>-0,05</b>
<b>Fondsvermögen</b>						<b>895 591 773,25</b>	<b>100,00</b>	
Anteilwert						87,70		
Umlaufende Anteile						10 212 489,000		

Durch Rundung der Prozentanteile bei der Berechnung können geringfügige Rundungsdifferenzen entstanden sein.

## DWS Vorsorge Dachfonds

---

### Marktschlüssel

#### Terminbörsen

OTC FFM = Over the Counter Frankfurt

### Devisenkurse (in Mengennotiz)

per 30.06.2010

US Dollar ..... USD 1,222570 = EUR 1

### Wertpapierkurse bzw. Marktsätze

Die Vermögenswerte des Sondervermögens sind auf der Grundlage der zuletzt festgestellten Kurse / Marktsätze bewertet.

In Klammern sind die aktuellen Verwaltungsvergütungs-/Kostenpauschalsätze zum Berichtsstichtag für die im Wertpapiervermögen enthaltenen Sondervermögen aufgeführt. Das Zeichen + bedeutet, dass darüber hinaus ggf. eine erfolgsabhängige Vergütung berechnet werden kann. Da das Sondervermögen im Berichtszeitraum andere Investmentanteile ("Zielfonds") hielt, können weitere Kosten, Gebühren und Vergütungen auf Ebene des Zielfonds angefallen sein. Im Berichtszeitraum wurden keine Ausgabeaufschläge bzw. Rücknahmeabschläge gezahlt.

# DWS Vorsorge Rentenfonds 15Y

## Vermögensaufstellung zum 30.06.2010

Wertpapierbezeichnung	Stück bzw. Whg. in 1000	Bestand	Käufe/ Zugänge im Berichtszeitraum	Verkäufe/ Abgänge	Kurs	Kurswert in EUR	%-Anteil am Fondsvermögen
<b>Börsengehandelte Wertpapiere</b>						<b>57 111 070,50</b>	<b>91,63</b>
<b>Verzinsliche Wertpapiere</b>							
0,7320	% Bayerische Landesbank 04/14.04.11 IHS	EUR 1 000			% 100,0065	1 000 065,00	1,60
0,7870	% DekaBank DGZ 04/26.11.15 S.100 IHS MTN	EUR 1 000			% 99,1270	991 270,00	1,59
0,6820	% Dexia Kommunalbank 06/23.08.11 E.1459 ÖPF	EUR 500			% 99,8600	499 300,00	0,80
3,7500	% Germany 04/04.01.15	EUR 6 000	15 000	9 000	% 110,3700	6 622 200,00	10,62
4,2500	% Germany 04/04.07.14	EUR 7 000	9 000	2 000	% 112,0000	7 840 000,00	12,58
2,2500	% Germany 08/10.12.10 BSA	EUR 5 900	5 900		% 100,9000	5 953 100,00	9,55
0,0000	% Germany 97/04.07.24 Coupons	EUR 500			% 63,9250	319 625,00	0,51
0,7820	% Hamburgische Landesbank, Guernsey 03/21.12.15 MTN	EUR 1 500			% 99,5085	1 492 627,50	2,39
0,5640	% Hessen 08/25.01.12 Ser.4 LSA	EUR 500			% 100,0520	500 260,00	0,80
0,8230	% L-Bank B-WV-Förderbank 10/17.06.14 S.5275 IHS MTN	EUR 9 500	9 500		% 99,8560	9 486 320,00	15,22
0,0000	% Landesbank Berlin 05/31.05.11 IHS S.329	EUR 3 500			% 99,3500	3 477 250,00	5,58
0,7330	% Landesbank Berlin 07/17.08.15 IHS Ser.333	EUR 500		2 000	% 98,4370	492 185,00	0,79
0,0000	% LB Baden-Württemberg 00/01.12.25 S.201 MTN	EUR 3 400			% 54,4110	1 849 974,00	2,97
0,8520	% LB Baden-Württemberg 03/03.12.10 IHS MTN Z.188	EUR 800			% 100,1040	800 832,00	1,28
0,7520	% LB Hessen-Thüringen 04/10.08.11 S.H145 IHS MTN	EUR 1 000			% 99,9900	999 900,00	1,60
0,6390	% LfA Förderbank Bayern 03/09.07.13 R.250 IHS	EUR 1 500	2 500	1 000	% 99,7500	1 496 250,00	2,40
0,0000	% Norddt. Landesbank 04/28.10.10 Ser.649 IHS	EUR 2 200			% 99,8000	2 195 600,00	3,52
0,6040	% Nordrhein-Westfalen 08/16.01.13 R.836 LSA	EUR 1 000		2 000	% 99,7680	997 680,00	1,60
0,7920	% Nordrhein-Westfalen 09/22.10.13 R.973 LSA	EUR 7 600	7 600		% 100,1320	7 610 032,00	12,21
0,6630	% NRW.BANK 06/17.02.14 A.114 IHS	EUR 1 500			% 99,1500	1 487 250,00	2,39
0,7200	% Sachsen Anhalt 09/28.10.13 A.87 LSA MTN	EUR 1 000		1 000	% 99,9350	999 350,00	1,60
<b>Summe Wertpapiervermögen</b>						<b>57 111 070,50</b>	<b>91,63</b>
<b>Derivate</b>							
Bei den mit Minus gekennzeichneten Beständen handelt es sich um verkaufte Positionen							
<b>Zins-Derivate</b> (Forderungen / Verbindlichkeiten)						<b>418 860,00</b>	<b>0,67</b>
<b>Zinsterminkontrakte</b>							
Euro-Buxl 30Y Future 09/2010 (EURX)	EUR	42 700				418 860,00	0,67
<b>Bankguthaben</b>						<b>4 344 231,37</b>	<b>6,97</b>
<b>Depotbank (täglich fällig)</b>							
EUR - Guthaben	EUR	4 344 231,37			% 100	4 344 231,37	6,97
<b>Sonstige Vermögensgegenstände</b>						<b>506 206,89</b>	<b>0,81</b>
Zinsansprüche	EUR	506 206,89			% 100	506 206,89	0,81
<b>Sonstige Verbindlichkeiten</b>						<b>-50 383,63</b>	<b>-0,08</b>
<b>Fondsvermögen</b>						<b>62 329 985,13</b>	<b>100,00</b>
Anteilwert						143,83	
Umlaufende Anteile						433 359,000	

Durch Rundung der Prozentanteile bei der Berechnung können geringfügige Rundungsdifferenzen entstanden sein.

### Marktschlüssel

#### Terminbörsen

EURX = Eurex (Eurex Frankfurt/Eurex Zürich)

## DWS Vorsorge Rentenfonds 15Y

### Wertpapierkurse bzw. Marktsätze

Die Vermögenswerte des Sondervermögens sind auf der Grundlage der zuletzt festgestellten Kurse / Marktsätze bewertet.

In Klammern sind die aktuellen Verwaltungsvergütungs-/Kostenpauschalsätze zum Berichtsstichtag für die im Wertpapiervermögen enthaltenen Sondervermögen aufgeführt. Das Zeichen + bedeutet, dass darüber hinaus ggf. eine erfolgsabhängige Vergütung berechnet werden kann. Da das Sondervermögen im Berichtszeitraum andere Investmentanteile ("Zielfonds") hielt, können weitere Kosten, Gebühren und Vergütungen auf Ebene des Zielfonds angefallen sein. Im Berichtszeitraum wurden keine Ausgabeaufschläge bzw. Rücknahmeabschläge gezahlt.

### Während des Berichtszeitraums abgeschlossene Geschäfte, soweit sie nicht mehr in der Vermögensaufstellung erscheinen

#### Käufe und Verkäufe in Wertpapieren, Investmentanteilen und Schuldscheindarlehen (Marktzuordnung zum Berichtsstichtag)

Wertpapierbezeichnung	Stück bzw. Whg. in 1000	Käufe bzw. Zugänge	Verkäufe bzw. Abgänge
<b>Börsengehandelte Wertpapiere</b>			
<b>Verzinsliche Wertpapiere</b>			
0,7390 % Bayerische Landesbank 05/20.12.11 IHS	EUR	3 000	3 000
0,6860 % Bremer LB KA Oldenburg 05/17.06.10 Ser.198 MTN	EUR		350
1,2500 % Germany 09/16.12.11 S.2	EUR	3 000	3 000
0,0000 % HSH Nordbank 05/31.05.11 E.10097 IHS	EUR		2 800
1,0590 % LB Baden-Württemberg 01/11.01.11 MTN Tr.A	EUR		1 500
<b>Nicht notierte Wertpapiere</b>			
<b>Verzinsliche Wertpapiere</b>			
1,4490 % LB Baden-Württemberg 04/01.08.11 ser.183	EUR		2 000
<b>Investmentanteile</b>			
<b>Gruppeneigene Investmentanteile</b>			
DWS Institutional Money plus (0,160%+) . . . . .	Stück	434	434

#### Derivate (in Opening-Transaktionen umgesetzte Optionsprämien bzw. Volumina der Optionsgeschäfte, bei Optionsscheinen Angabe der Käufe und Verkäufe)

	Volumen in 1000
<b>Terminkontrakte</b>	
<b>Zinsterminkontrakte</b>	
Gekaufte Kontrakte: (Basiswerte: Euro-Buxl 30Y Future 03/2010, Euro-Buxl 30Y Future 06/2010)	EUR 121 518

# DWS Vorsorge Rentenfonds 10Y

## Vermögensaufstellung zum 30.06.2010

Wertpapierbezeichnung	Stück bzw. Whg. in 1000	Bestand	Käufe/ Zugänge im Berichtszeitraum	Verkäufe/ Abgänge	Kurs	Kurswert in EUR	%-Anteil am Fondsvermögen
<b>Börsengehandelte Wertpapiere</b>						<b>36 055 227,40</b>	<b>79,81</b>
<b>Verzinsliche Wertpapiere</b>							
0,6450 % Bayerische Landesbank 00/27.10.10 IHS S.3986	EUR	900			% 100,0210	900 189,00	1,99
0,8070 % Bayerische Landesbank 04/12.11.15 IHS	EUR	3 000	3 000	500	% 99,0850	2 972 550,00	6,58
0,7320 % Bayerische Landesbank 04/14.04.11 IHS	EUR	1 000			% 100,0065	1 000 065,00	2,21
0,8240 % Bayerische Landesbank 04/15.09.14 IHS	EUR	1 000			% 99,1260	991 260,00	2,19
0,9320 % Berlin 08/08.01.13 A.233 LSA	EUR	1 000			% 100,5300	1 005 300,00	2,23
0,9890 % Berlin 09/25.06.12 A.279 LSA	EUR	1 700			% 100,1400	1 702 380,00	3,77
0,5740 % Brandenburg 08/25.01.12 MTN	EUR	4 300			% 99,9300	4 296 990,00	9,51
0,7740 % Erste Abwicklungsanstalt 05/04.09.12 IHS MTN	EUR	200			% 99,4875	198 975,00	0,44
4,2500 % Germany 04/04.07.14	EUR	3 500	3 500		% 112,0000	3 920 000,00	8,68
0,7900 % HSH Nordbank 01/21.02.11 Ser.23 IHS	EUR	1 000	1 000		% 100,0850	1 000 850,00	2,22
1,1710 % HSH Nordbank 03/24.06.13 E.10014 IHS	EUR	100			% 99,5620	99 562,00	0,22
0,8230 % L-Bank B-W-Förderbank 10/17.06.14 S.5275 IHS MTN	EUR	2 000	2 000		% 99,8560	1 997 120,00	4,42
0,7330 % Landesbank Berlin 07/17.08.15 IHS Ser.333	EUR	1 000		2 000	% 98,4370	984 370,00	2,18
0,9440 % LB Baden-Württemberg 03/03.10.11 S.346 IHS MTN	EUR	1 000			% 99,8630	998 630,00	2,21
0,8520 % LB Baden-Württemberg 03/03.12.10 IHS MTN Z.188	EUR	2 000			% 100,1040	2 002 080,00	4,43
0,6440 % LB Baden-Württemberg 04/20.10.11 Ser.911 ÖPF	EUR	510		1 000	% 99,9740	509 867,40	1,13
0,7520 % LB Hessen-Thüringen 04/10.08.11 S. H145 IHS MTN	EUR	500			% 99,9900	499 950,00	1,11
0,7890 % LB Hessen-Thüringen 05/15.06.15 S. H174 IHS MTN	EUR	1 300			% 99,0300	1 287 390,00	2,85
0,6940 % LB Hessen-Thüringen 05/24.01.12 S. H157 IHS MTN	EUR	600			% 99,9640	599 784,00	1,33
0,8690 % Norddt. Landesbank 04/15.09.15 Ser.626 IHS	EUR	2 000	4 000	2 000	% 99,3230	1 986 460,00	4,40
0,0000 % Norddt. Landesbank 05/28.02.11 Ser.675 IHS	EUR	1 110			% 99,3500	1 102 785,00	2,44
0,6040 % Nordrhein-Westfalen 08/16.01.13 R.836 LSA	EUR	2 000		1 000	% 99,7680	1 995 360,00	4,42
0,7920 % Nordrhein-Westfalen 09/22.10.13 R.973 LSA	EUR	3 000	3 000		% 100,1320	3 003 960,00	6,65
0,7200 % Sachsen Anhalt 09/28.10.13 A.87 LSA MTN	EUR	1 000			% 99,9350	999 350,00	2,21
<b>Investmentanteile</b>						<b>3 447 422,50</b>	<b>7,63</b>
<b>Gruppeneigene Investmentanteile</b>						<b>3 447 422,50</b>	<b>7,63</b>
DWS Institutional Money plus (0,160%+)	Stück	250	391	141	EUR 13 789,6900	3 447 422,50	7,63
<b>Summe Wertpapiervermögen</b>						<b>39 502 649,90</b>	<b>87,44</b>
<b>Derivate</b>							
Bei den mit Minus gekennzeichneten Beständen handelt es sich um verkaufte Positionen							
<b>Zins-Derivate</b> (Forderungen / Verbindlichkeiten)						<b>272 070,00</b>	<b>0,60</b>
<b>Zinsterminkontrakte</b>							
Euro-Bund Future 09/2010 (EURX)	EUR	13 100				125 070,00	0,28
Euro-Buxl 30Y Future 09/2010 (EURX)	EUR	15 000				147 000,00	0,33
<b>Bankguthaben</b>						<b>5 255 829,74</b>	<b>11,63</b>
<b>Depotbank (täglich fällig)</b>							
EUR - Guthaben	EUR	5 255 829,74			% 100	5 255 829,74	11,63
<b>Sonstige Vermögensgegenstände</b>						<b>181 430,65</b>	<b>0,40</b>
Zinsansprüche	EUR	181 430,65			% 100	181 430,65	0,40

## DWS Vorsorge Rentenfonds 10Y

Wertpapierbezeichnung	Stück bzw. Whg. in 1000	Bestand	Käufe/ Zugänge im Berichtszeitraum	Verkäufe/ Abgänge im Berichtszeitraum	Kurs	Kurswert in EUR	%-Anteil am Fonds- vermögen
<b>Sonstige Verbindlichkeiten</b>	<b>EUR</b>	<b>-33 694,18</b>			<b>% 100</b>	<b>-33 694,18</b>	<b>-0,07</b>
<b>Fondsvermögen</b>						<b>45 178 286,11</b>	<b>100,00</b>
Anteilwert						138,34	
Umlaufende Anteile						326 581,000	

Durch Rundung der Prozentanteile bei der Berechnung können geringfügige Rundungsdifferenzen entstanden sein.

### Marktschlüssel

#### Terminbörsen

EURX = Eurex (Eurex Frankfurt/Eurex Zürich)

### Wertpapierkurse bzw. Marktsätze

Die Vermögenswerte des Sondervermögens sind auf der Grundlage der zuletzt festgestellten Kurse / Marktsätze bewertet.

In Klammern sind die aktuellen Verwaltungsvergütungs-/Kostenpauschalsätze zum Berichtsstichtag für die im Wertpapiervermögen enthaltenen Sondervermögen aufgeführt. Das Zeichen + bedeutet, dass darüber hinaus ggf. eine erfolgsabhängige Vergütung berechnet werden kann. Da das Sondervermögen im Berichtszeitraum andere Investmentanteile ("Zielfonds") hielt, können weitere Kosten, Gebühren und Vergütungen auf Ebene des Zielfonds angefallen sein. Im Berichtszeitraum wurden keine Ausgabeaufschläge bzw. Rücknahmeabschläge gezahlt.

### Während des Berichtszeitraums abgeschlossene Geschäfte, soweit sie nicht mehr in der Vermögensaufstellung erscheinen

#### Käufe und Verkäufe in Wertpapieren, Investmentanteilen und Schuldscheindarlehen (Marktzuordnung zum Berichtsstichtag)

Wertpapierbezeichnung	Stück bzw. Whg. in 1000	Käufe bzw. Zugänge	Verkäufe bzw. Abgänge
<b>Börsengehandelte Wertpapiere</b>			
<b>Verzinsliche Wertpapiere</b>			
0,6860 % Bremer LB KA Oldenburg 05/17.06.10 Ser.198 MTN	EUR		400
1,0080 % DG Hypothekenbank 04/30.04.10 R.973 ÖPF	EUR		600
5,3750 % Germany 99/04.01.10	EUR		1 000
0,7713 % HSH Nordbank 05/03.02.10 MTN	EUR		500
0,6760 % HSH Nordbank 05/30.06.10 IHS MTN	EUR		1 000
0,7910 % Landesbank Berlin 05/04.03.10 IHS Ser.305	EUR		400
0,7680 % LB Hessen-Thüringen 04/08.03.10 S.H136 IHS MTN	EUR		1 000

#### Derivate (in Opening-Transaktionen umgesetzte Optionsprämien bzw. Volumina der Optionsgeschäfte, bei Optionsscheinen Angabe der Käufe und Verkäufe)

Volumen in 1000

#### Terminkontrakte

#### Zinsterminkontrakte

Gekaufte Kontrakte: EUR 58 474  
(Basiswerte: Euro-Bund Future 03/2010, Euro-Bund Future 06/2010, Euro-Buxl 30Y Future 03/2010, Euro-Buxl 30Y Future 06/2010)

# DWS Vorsorge Rentenfonds 7Y

## Vermögensaufstellung zum 30.06.2010

Wertpapierbezeichnung	Stück bzw. Whg. in 1000	Bestand	Käufe/ Zugänge im Berichtszeitraum	Verkäufe/ Abgänge	Kurs	Kurswert in EUR	%-Anteil am Fondsvermögen
<b>Börsengehandelte Wertpapiere</b>						<b>7 491 673,50</b>	<b>70,08</b>
<b>Verzinsliche Wertpapiere</b>							
0,6340 % Baden-Württemberg 09/04.01.13 IHS S.90 ...	EUR	900	900		% 100,0450	900 405,00	8,42
0,6450 % Bayerische Landesbank 00/27.10.10 IHS S.3986 .....	EUR	1 200			% 100,0210	1 200 252,00	11,23
1,1110 % DekaBank DGZ 03/20.06.13 R.DX IHS .....	EUR	500			% 99,6570	498 285,00	4,66
1,1710 % HSH Nordbank 03/24.06.13 E.10014 IHS .....	EUR	500			% 99,5620	497 810,00	4,66
0,0000 % Landesbank Berlin 05/31.05.11 IHS S.329 .....	EUR	1 000			% 99,3500	993 500,00	9,29
0,8520 % LB Baden-Württemberg 03/03.12.10 IHS MTN Z.188 .....	EUR	400			% 100,1040	400 416,00	3,75
0,8240 % LB Hessen-Thüringen 03/01.12.15 S.H125 IHS MTN .....	EUR	200			% 99,0180	198 036,00	1,85
1,0990 % LB Hessen-Thüringen 03/30.10.13 E.515 IHS .....	EUR	500	500		% 100,0875	500 437,50	4,68
0,6940 % LB Hessen-Thüringen 05/24.01.12 S.H157 IHS MTN .....	EUR	300			% 99,9640	299 892,00	2,81
0,7920 % Nordrhein-Westfalen 09/22.10.13 R.973 LSA	EUR	2 000	2 000		% 100,1320	2 002 640,00	18,73
<b>Investmentanteile</b>						<b>813 591,71</b>	<b>7,61</b>
<b>Gruppeneigene Investmentanteile</b>						<b>813 591,71</b>	<b>7,61</b>
DWS Institutional Money plus (0,160%+) .....	Stück	59	59		EUR 13 789,6900	813 591,71	7,61
<b>Summe Wertpapiervermögen</b>						<b>8 305 265,21</b>	<b>77,69</b>
<b>Derivate</b>							
Bei den mit Minus gekennzeichneten Beständen handelt es sich um verkaufte Positionen							
<b>Zins-Derivate</b> (Forderungen / Verbindlichkeiten)						<b>58 360,00</b>	<b>0,55</b>
<b>Zinsterminkontrakte</b>							
Euro-Bobl Future 09/2010 (EURX) .....	EUR	700				4 900,00	0,05
Euro-Bund Future 09/2010 (EURX) .....	EUR	5 700				53 460,00	0,50
<b>Bankguthaben</b>						<b>2 325 666,14</b>	<b>21,76</b>
<b>Depotbank (täglich fällig)</b>							
EUR - Guthaben .....	EUR	2 325 666,14			% 100	2 325 666,14	21,76
<b>Sonstige Vermögensgegenstände</b>						<b>7 942,33</b>	<b>0,07</b>
Zinsansprüche .....	EUR	7 942,33			% 100	7 942,33	0,07
<b>Sonstige Verbindlichkeiten</b>						<b>-7 759,64</b>	<b>-0,07</b>
<b>Fondsvermögen</b>						<b>10 689 474,04</b>	<b>100,00</b>
Anteilwert						128,25	
Umlaufende Anteile						83 347,000	

Durch Rundung der Prozentanteile bei der Berechnung können geringfügige Rundungsdifferenzen entstanden sein.

### Marktschlüssel

#### Terminbörsen

EURX = Eurex (Eurex Frankfurt/Eurex Zürich)

## DWS Vorsorge Rentenfonds 7Y

### Wertpapierkurse bzw. Marktsätze

Die Vermögenswerte des Sondervermögens sind auf der Grundlage der zuletzt festgestellten Kurse / Marktsätze bewertet.

In Klammern sind die aktuellen Verwaltungsvergütungs-/Kostenpauschalsätze zum Berichtsstichtag für die im Wertpapiervermögen enthaltenen Sondervermögen aufgeführt. Das Zeichen + bedeutet, dass darüber hinaus ggf. eine erfolgsabhängige Vergütung berechnet werden kann. Da das Sondervermögen im Berichtszeitraum andere Investmentanteile ("Zielfonds") hielt, können weitere Kosten, Gebühren und Vergütungen auf Ebene des Zielfonds angefallen sein. Im Berichtszeitraum wurden keine Ausgabeaufschläge bzw. Rücknahmeabschläge gezahlt.

### Während des Berichtszeitraums abgeschlossene Geschäfte, soweit sie nicht mehr in der Vermögensaufstellung erscheinen

#### Käufe und Verkäufe in Wertpapieren, Investmentanteilen und Schuldscheindarlehen (Marktzuordnung zum Berichtsstichtag)

Wertpapierbezeichnung	Stück bzw. Whg. in 1000	Käufe bzw. Zugänge	Verkäufe bzw. Abgänge
-----------------------	-------------------------------	--------------------------	-----------------------------

#### Börsengehandelte Wertpapiere

##### Verzinsliche Wertpapiere

0,6860	% Bremer LB KA Oldenburg 05/17.06.10 Ser.198 MTN		300
0,7540	% DG Hypothekenbank 04/24.02.10 R.959 ÖPF		250
0,6760	% HSH Nordbank 05/30.06.10 IHS MTN		800

#### Derivate (in Opening-Transaktionen umgesetzte Optionsprämien bzw. Volumina der Optionsgeschäfte, bei Optionsscheinen Angabe der Käufe und Verkäufe)

Volumen in 1000

#### Terminkontrakte

##### Zinsterminkontrakte

Gekaufte Kontrakte: (Basiswerte: Euro-Bobl Future 06/2010, Euro-Bund Future 03/2010, Euro-Bund Future 06/2010)	EUR	9 491
--	-----	-------

# DWS Vorsorge Rentenfonds 5Y

## Vermögensaufstellung zum 30.06.2010

Wertpapierbezeichnung	Stück bzw. Whg. in 1000	Bestand	Käufe/ Zugänge im Berichtszeitraum	Verkäufe/ Abgänge	Kurs	Kurswert in EUR	%-Anteil am Fondsvermögen
<b>Börsengehandelte Wertpapiere</b>						<b>4 042 792,50</b>	<b>87,22</b>
<b>Verzinsliche Wertpapiere</b>							
0,6340 % Baden-Württemberg 09/04.01.13 IHS S.90 ...	EUR	300	300		% 100,0450	300 135,00	6,48
0,7730 % Bayerische Landesbank 04/04.08.14 IHS ...	EUR	500			% 99,4995	497 497,50	10,73
0,6480 % Brandenburg 10/08.04.13 LSA ...	EUR	500	500		% 99,8480	499 240,00	10,77
1,1710 % HSH Nordbank 03/24.06.13 E.10014 IHS ...	EUR	500			% 99,5620	497 810,00	10,74
0,8230 % L-Bank B-W-Förderbank 10/17.06.14 S.5275 IHS MTN ...	EUR	500	500		% 99,8560	499 280,00	10,77
0,8520 % LB Baden-Württemberg 03/03.12.10 IHS MTN Z.188 ...	EUR	250			% 100,1040	250 260,00	5,40
0,7890 % LB Hessen-Thüringen 05/15.06.15 S.H174 IHS MTN ...	EUR	200			% 99,0300	198 060,00	4,27
0,6940 % LB Hessen-Thüringen 05/24.01.12 S.H157 IHS MTN ...	EUR	200			% 99,9640	199 928,00	4,31
0,9010 % Niedersachsen 05/21.09.10 Ser.107 LSA ...	EUR	200			% 100,1010	200 202,00	4,32
0,8180 % Nordrhein-Westfalen 09/13.09.13 R.970 LSA ...	EUR	400	400		% 99,9300	399 720,00	8,62
0,7920 % Nordrhein-Westfalen 09/22.10.13 R.973 LSA ...	EUR	500	500		% 100,1320	500 660,00	10,80
<b>Investmentanteile</b>						<b>344 742,25</b>	<b>7,44</b>
<b>Gruppeneigene Investmentanteile</b>							
DWS Institutional Money plus (0,160%+) ...	Stück	25	25		EUR 13 789,6900	344 742,25	7,44
<b>Summe Wertpapiervermögen</b>						<b>4 387 534,75</b>	<b>94,66</b>
<b>Derivate</b>							
Bei den mit Minus gekennzeichneten Beständen handelt es sich um verkaufte Positionen							
<b>Zins-Derivate</b> (Forderungen / Verbindlichkeiten)						<b>21 820,00</b>	<b>0,47</b>
<b>Zinsterminkontrakte</b>							
Euro-Bobl Future 09/2010 (EURX) ...	EUR	2 400				16 000,00	0,35
Euro-Bund Future 09/2010 (EURX) ...	EUR	600				5 820,00	0,13
<b>Bankguthaben</b>						<b>225 030,09</b>	<b>4,85</b>
<b>Depotbank (täglich fällig)</b>							
EUR - Guthaben ...	EUR	225 030,09			% 100	225 030,09	4,85
<b>Sonstige Vermögensgegenstände</b>						<b>4 036,75</b>	<b>0,09</b>
Zinsansprüche ...	EUR	4 036,75			% 100	4 036,75	0,09
<b>Sonstige Verbindlichkeiten</b>						<b>-3 315,61</b>	<b>-0,07</b>
<b>Fondsvermögen</b>						<b>4 635 105,98</b>	<b>100,00</b>
Anteilwert						124,68	
Umlaufende Anteile						37 176,000	

Durch Rundung der Prozentanteile bei der Berechnung können geringfügige Rundungsdifferenzen entstanden sein.

### Marktschlüssel

#### Terminbörsen

EURX = Eurex (Eurex Frankfurt/Eurex Zürich)

## DWS Vorsorge Rentenfonds 5Y

### Wertpapierkurse bzw. Marktsätze

Die Vermögenswerte des Sondervermögens sind auf der Grundlage der zuletzt festgestellten Kurse / Marktsätze bewertet.

In Klammern sind die aktuellen Verwaltungsvergütungs-/Kostenpauschalsätze zum Berichtsstichtag für die im Wertpapiervermögen enthaltenen Sondervermögen aufgeführt. Das Zeichen + bedeutet, dass darüber hinaus ggf. eine erfolgsabhängige Vergütung berechnet werden kann. Da das Sondervermögen im Berichtszeitraum andere Investmentanteile ("Zielfonds") hielt, können weitere Kosten, Gebühren und Vergütungen auf Ebene des Zielfonds angefallen sein. Im Berichtszeitraum wurden keine Ausgabeaufschläge bzw. Rücknahmeabschläge gezahlt.

### Während des Berichtszeitraums abgeschlossene Geschäfte, soweit sie nicht mehr in der Vermögensaufstellung erscheinen

#### Käufe und Verkäufe in Wertpapieren, Investmentanteilen und Schuldscheindarlehen (Marktzuordnung zum Berichtsstichtag)

Wertpapierbezeichnung	Stück bzw. Whg. in 1000	Käufe bzw. Zugänge	Verkäufe bzw. Abgänge
-----------------------	-------------------------------	--------------------------	-----------------------------

#### Börsengehandelte Wertpapiere

##### Verzinsliche Wertpapiere

0,7910 % Landesbank Berlin 05/04.03.10 IHS Ser.305 .....	EUR		400
---	-----	--	-----

#### Derivate (in Opening-Transaktionen umgesetzte Optionsprämien bzw. Volumina der Optionsgeschäfte, bei Optionsscheinen Angabe der Käufe und Verkäufe)

Volumen in 1000

#### Terminkontrakte

##### Zinsterminkontrakte

Gekaufte Kontrakte: (Basiswerte: Euro-Bobl Future 03/2010, Euro-Bobl Future 06/2010, Euro-Bund Future 06/2010)	EUR	4 259
--	-----	-------

# DWS Vorsorge Rentenfonds 3Y

## Vermögensaufstellung zum 30.06.2010

Wertpapierbezeichnung	Stück bzw. Whg. in 1000	Bestand	Käufe/ Zugänge im Berichtszeitraum	Verkäufe/ Abgänge	Kurs	Kurswert in EUR	%-Anteil am Fondsvermögen
<b>Börsengehandelte Wertpapiere</b>						<b>1 130 232,10</b>	<b>67,73</b>
<b>Verzinsliche Wertpapiere</b>							
0,6340 % Baden-Württemberg 09/04.01.13 IHS S.90 ...	EUR	100	100		% 100,0450	100 045,00	5,99
0,5990 % Brandenburg 08/15.01.13 MTN ...	EUR	100	100		% 99,8600	99 860,00	5,98
0,8020 % DekaBank DGZ 03/12.08.13 Tr.23 IHS MTN ...	EUR	40			% 99,9030	39 961,20	2,39
0,7740 % Erste Abwicklungsanstalt 05/04.09.12 IHS MTN ...	EUR	100			% 99,4875	99 487,50	5,96
1,0120 % Landesbank Berlin 03/26.06.13 IHS Ser.235 ...	EUR	140	100		% 100,0110	140 015,40	8,39
0,8520 % LB Baden-Württemberg 03/03.12.10 IHS MTN Z.188 ...	EUR	150			% 100,1040	150 156,00	9,00
0,6940 % LB Hessen-Thüringen 05/24.01.12 S.H157 IHS MTN ...	EUR	100			% 99,9640	99 964,00	5,99
0,8770 % Niedersachsen 06/10.10.11 Ser.208 LSA ...	EUR	100			% 100,1800	100 180,00	6,00
0,9930 % Nordrhein-Westfalen 09/21.04.11 R.932 LSA ...	EUR	100			% 100,2990	100 299,00	6,01
0,7920 % Nordrhein-Westfalen 09/22.10.13 R.973 LSA ...	EUR	200	200		% 100,1320	200 264,00	12,00
<b>Investmentanteile</b>						<b>110 317,52</b>	<b>6,61</b>
<b>Gruppeneigene Investmentanteile</b>							
DWS Institutional Money plus (0,160%+) ...	Stück	8	8		EUR 13 789,6900	110 317,52	6,61
<b>Summe Wertpapiervermögen</b>						<b>1 240 549,62</b>	<b>74,34</b>
<b>Derivate</b>							
Bei den mit Minus gekennzeichneten Beständen handelt es sich um verkaufte Positionen							
<b>Zins-Derivate</b> (Forderungen / Verbindlichkeiten)						<b>3 780,00</b>	<b>0,23</b>
<b>Zinsterminkontrakte</b>							
Euro-Bobl Future 09/2010 (EURX) ...	EUR	500				3 500,00	0,21
Euro-Schatz Future 09/2010 (EURX) ...	EUR	700				280,00	0,02
<b>Bankguthaben</b>						<b>424 311,38</b>	<b>25,42</b>
<b>Depotbank (täglich fällig)</b>							
EUR - Guthaben ...	EUR	424 311,38			% 100	424 311,38	25,42
<b>Sonstige Vermögensgegenstände</b>						<b>1 334,76</b>	<b>0,08</b>
Zinsansprüche ...	EUR	1 334,76			% 100	1 334,76	0,08
<b>Sonstige Verbindlichkeiten</b>						<b>-1 135,53</b>	<b>-0,07</b>
<b>Fondsvermögen</b>						<b>1 668 840,23</b>	<b>100,00</b>
Anteilwert						105,46	
Umlaufende Anteile						15 824,000	

Durch Rundung der Prozentanteile bei der Berechnung können geringfügige Rundungsdifferenzen entstanden sein.

## Marktschlüssel

### Terminbörsen

EURX = Eurex (Eurex Frankfurt/Eurex Zürich)

## DWS Vorsorge Rentenfonds 3Y

### Wertpapierkurse bzw. Marktsätze

Die Vermögenswerte des Sondervermögens sind auf der Grundlage der zuletzt festgestellten Kurse / Marktsätze bewertet.

In Klammern sind die aktuellen Verwaltungsvergütungs-/Kostenpauschalsätze zum Berichtsstichtag für die im Wertpapiervermögen enthaltenen Sondervermögen aufgeführt. Das Zeichen + bedeutet, dass darüber hinaus ggf. eine erfolgsabhängige Vergütung berechnet werden kann. Da das Sondervermögen im Berichtszeitraum andere Investmentanteile ("Zielfonds") hielt, können weitere Kosten, Gebühren und Vergütungen auf Ebene des Zielfonds angefallen sein. Im Berichtszeitraum wurden keine Ausgabeaufschläge bzw. Rücknahmeabschläge gezahlt.

### Während des Berichtszeitraums abgeschlossene Geschäfte, soweit sie nicht mehr in der Vermögensaufstellung erscheinen

#### Käufe und Verkäufe in Wertpapieren, Investmentanteilen und Schuldscheindarlehen (Marktzuordnung zum Berichtsstichtag)

Wertpapierbezeichnung	Stück bzw. Whg. in 1000	Käufe bzw. Zugänge	Verkäufe bzw. Abgänge
-----------------------	-------------------------------	--------------------------	-----------------------------

#### Börsengehandelte Wertpapiere

##### Verzinsliche Wertpapiere

0,6760 % HSH Nordbank 05/30.06.10 IHS MTN . . . EUR	200	
---	-----	--

#### Derivate (in Opening-Transaktionen umgesetzte Optionsprämien bzw. Volumina der Optionsgeschäfte, bei Optionsscheinen Angabe der Käufe und Verkäufe)

Volumen in 1000

#### Terminkontrakte

##### Zinsterminkontrakte

Gekaufte Kontrakte: (Basiswerte: Euro-Bobl Future 06/2010, Euro-Schatz Future 03/2010, Euro-Schatz Future 06/2010)	EUR	1 891
--	-----	-------

# DWS Vorsorge – 30.06.2010

<b>Zusammensetzung des Fondsvermögens (in EUR)</b>				
	<b>DWS Vorsorge</b>	<b>DWS Vorsorge Dachfonds</b>	<b>DWS Vorsorge Rentenfonds 15Y</b>	<b>DWS Vorsorge Rentenfonds 10Y</b>
Wertpapiervermögen	990 495 775,78	879 948 705,80	57 111 070,50	39 502 649,90
Zins-Derivate	774 890,00	–	418 860,00	272 070,00
Swaps	- 410 114,82	- 410 114,82	–	–
Bankguthaben	29 093 065,17	16 517 996,45	4 344 231,37	5 255 829,74
Sonstige Vermögensgegenstände	702 463,74	1 512,36	506 206,89	181 430,65
Sonstige Verbindlichkeiten	- 562 615,13	- 466 326,54	- 50 383,63	- 33 694,18
<b>= Fondsvermögen</b>	<b>1 020 093 464,74</b>	<b>895 591 773,25</b>	<b>62 329 985,13</b>	<b>45 178 286,11</b>

**Zusammensetzung des Fondsvermögens (in EUR)**

<b>DWS Vorsorge Rentenfonds 7Y</b>	<b>DWS Vorsorge Rentenfonds 5Y</b>	<b>DWS Vorsorge Rentenfonds 3Y</b>
8 305 265,21	4 387 534,75	1 240 549,62
58 360,00	21 820,00	3 780,00
-	-	-
2 325 666,14	225 030,09	424 311,38
7 942,33	4 036,75	1 334,76
- 7 759,64	- 3 315,61	- 1 135,53
<b>10 689 474,04</b>	<b>4 635 105,98</b>	<b>1 668 840,23</b>



### **Verwaltungsgesellschaft**

DWS Investment S.A.  
2, Boulevard Konrad Adenauer  
L-1115 Luxemburg  
Eigenkapital per 31.12.2009: 230,5 Mio. Euro

### **Verwaltungsrat**

Klaus Kaldemorgen  
Vorsitzender  
Geschäftsführer der DWS Investment GmbH,  
Frankfurt am Main

Ernst Wilhelm Contzen  
Geschäftsführendes Verwaltungsratsmitglied der  
Deutsche Bank Luxembourg S.A., Luxemburg

Heinz-Wilhelm Fesser  
Luxemburg

Frank Kuhnke  
London

Klaus-Michael Vogel  
Geschäftsführendes Verwaltungsratsmitglied der  
DWS Investment S.A., Luxemburg  
Geschäftsführendes Verwaltungsratsmitglied der  
Deutsche Bank Luxembourg S.A., Luxemburg

Jochen Wiesbach  
Geschäftsführer der DWS Finanz-Service GmbH,  
Frankfurt am Main

### **Geschäftsführung**

Klaus-Michael Vogel  
Geschäftsführendes Verwaltungsratsmitglied der  
DWS Investment S.A., Luxemburg  
Geschäftsführendes Verwaltungsratsmitglied der  
Deutsche Bank Luxembourg S.A., Luxemburg

Manfred Bauer  
DWS Investment S.A., Luxemburg

Doris Marx  
DWS Investment S.A., Luxemburg

Ralf Rauch  
DWS Investment S.A., Luxemburg

### **Abschlussprüfer**

KPMG Audit S.à r.l.  
9, Allée Scheffer  
L-2520 Luxemburg

### **Depotbank**

State Street Bank Luxembourg S.A.  
49, Avenue J. F. Kennedy  
L-1855 Luxemburg

### **Fondsmanager**

DWS Investment GmbH  
Mainzer Landstraße 178-190  
D-60327 Frankfurt am Main

### **Vertriebs-, Zahl- und Informationsstelle**

LUXEMBURG  
Deutsche Bank Luxembourg S.A.  
2, Boulevard Konrad Adenauer  
L-1115 Luxemburg

**DWS Investment S.A.**

2, Boulevard Konrad Adenauer

L-1115 Luxemburg

Tel.: +352 4 21 01-1

Fax: +352 4 21 01-9 00