



DWS Fonds

Halbjahresberichte 2007

- DWS Geldmarktfonds
- DWS Geldmarkt Plus
- DWS Euro-Geldmarktfonds

DWS Investment GmbH

DWS Geldmarktfonds

DWS Geldmarkt Plus

**DWS Euro-
Geldmarktfonds**

Inhalt

Halbjahresberichte 2007
vom 1.1.2007 bis 30.6.2007 (gemäß § 44 (2) InvG)



Geldmärkte

4

Hinweise

5



Halbjahresberichte

DWS Geldmarktfonds

8

DWS Geldmarkt Plus

9


DWS Euro-Geldmarktfonds

10



Vermögensaufstellungen zu den Halbjahresberichten

12



Geldmärkte

Geldmärkte im Geschäftshalbjahr bis zum 30.6.2007

Positives Wirtschaftsumfeld

in Euroland

Mit moderaten Zinsanhebungen reagierte die Europäische Zentralbank (EZB) im Betrachtungszeitraum auf die gute Wirtschaftsentwicklung in Euroland und erhöhte den Leitzins schrittweise auf 4,00%. Der Rat der EZB stellte die Inflationsrisiken in Euroland in den Vordergrund, die auf dem starken, binnenwirtschaftlich getriebenen Wachstum und der Expansion von Geldmenge und Kreditvergabe beruhte. Flankiert wurde das positive Makroumfeld von einer sehr guten Ertragslage der Unternehmen und vergleichsweise niedrigen Zinsen. Zeitweise deutlich anziehende Energie- und Rohstoffpreise taten dieser Entwicklung keinen Abbruch. Am europäischen Rentenmarkt zogen die Anleiherenditen über alle Laufzeiten hinweg merklich an. Da die Renditen kurz- bis mittelfristiger Anleihen in den vergangenen sechs Monaten etwas weniger stark anstiegen als im langfristigen Bereich, war das Renditegefälle Ende Juni 2007 etwas steiler als zu Jahresanfang. 10-jährige Titel rentierten mit zuletzt 4,6% um 0,2 Prozentpunkte höher als Papiere mit einer Restlaufzeit von einem Jahr. Im geldmarktnahen Bereich, gemessen am Euribor für 3-Monats-Anlagen, zogen die Zinsen in den sechs Monaten um 45 Basispunkte auf rd. 4,2% an und erreichten damit den höchsten Stand seit September 2001.

Anhaltende Eurostärke

Im Zuge der deutlichen Konjunkturerholung in Euroland sowie der Leitzinserhöhungen durch die EZB stieg der Wechselkurs des Euro gegenüber dem

US-Dollar um 2,4% auf 1,35 USD per Ende Juni 2007. Die Ungewissheit, inwieweit die Befürchtung einer Immobilienkrise die US-amerikanische Konjunktur beeinträchtigen könnte, belastete die US-Währung zusätzlich. Gleichzeitig gaben Erwartungen weiter steigender Leitzinsen in Euroland der europäischen Gemeinschaftswährung verstärkt Auftrieb.

Leitzins in den USA unverändert

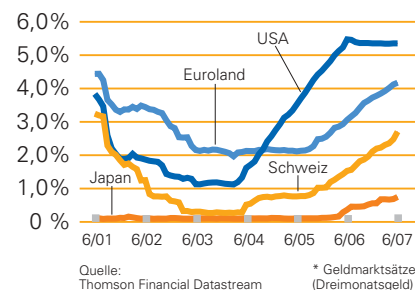
Die amerikanische Notenbank (Fed) setzte ihren vorangegangenen Zinserhöhungszyklus aus und beließ das Leitzinsniveau bei 5,25%. Mit Blick auf die Korrekturen an den Aktienmärkten Ende Februar 2007 profitierte der Bondmarkt vorübergehend von einer erhöhten Nachfrage nach sichereren Anlageformen. Vor dem Hintergrund der anschließenden Erholung an den Aktienbörsen begannen die Anleiherenditen jedoch wieder zu steigen, begleitet von Kursermäßigungen. Per saldo zogen die Renditen zehnjähriger Staatsanleihen in den Vereinigten Staaten in den letzten sechs Monaten bis Ende Juni 2007 um 32 Basispunkte, seit dem Tiefpunkt Ende Februar 2007 sogar um über 50 Basispunkte, auf zuletzt 5,1% an. Die Renditen bei kürzer laufenden Titeln blieben dagegen von der Marktentwicklung weitgehend unbeeindruckt. Folglich stabilisierte sich der Libor für 3-Monats-USD-Anlagen bei rd. 5,4%.

Monetäre Straffung in

Großbritannien

Die Bank of England (BoE) hob vor dem Hintergrund eines stabilen und kräftigen Wirtschaftswachstums in Großbritanni-

Deutlicher Zinsanstieg



en die Leitzinsen in zwei Schritten von 5,00% auf 5,50% an. Die Gründe für die Leitzinserhöhungen waren – neben den gestiegenen Energiepreisen – das starke Wachstum des Privatkonsums und der Häuserpreise, die zu einer insgesamt erhöhten Besorgnis der BoE bzgl. der Inflationsraten führten.

Zinserhöhungszyklus in der Schweiz

Angesichts einer günstigen Wirtschaftslage in der Schweiz erhöhte die Schweizerische Nationalbank (SNB) – trotz einer niedrigen Inflationsrate – mittels einer Anhebung des Zinssatzes in ihrem Repogeschäft den Leitzins in zwei Schritten von 2,00% auf 2,50%. Dabei stieg der 3-Monats-Libor um 0,6% auf 2,7% an. Mit diesen Maßnahmen wirkte die SNB der – von den „Carry Trades“ angetriebenen – Schwäche des Schweizer Franken entgegen; die Schweizer Währung gab in den vergangenen sechs Monaten bis Ende Juni 2007 gegenüber dem Euro um rd. 2,9% nach.

Hinweise

Wertentwicklung

Der Erfolg einer Investmentfondsanlage wird an der Wertentwicklung der Anteile gemessen. Als Basis für die Wertberechnung werden die Anteilswerte (=Rücknahmepreise) herangezogen, unter Hinzurechnung zwischenzeitlicher Ausschüttungen, die z. B. im Rahmen der Investmentkonten bei der DWS kostenfrei reinvestiert werden (BVI-Methode), bei thesaurierenden Fonds werden die anrechenbaren Steuern hinzugerechnet. Angaben zur bisherigen Wertentwicklung erlauben keine Prognosen für die Zukunft. Darüber hinaus sind in den Berichten auch die entsprechenden Vergleichsindizes – soweit vorhanden – dargestellt. Alle Grafik- und Zahlenangaben geben den **Stand vom 30. Juni 2007** wieder. Die Texte wurden am 31. Juli 2007 abgeschlossen.

Verkaufsprospekte

Alleinverbindliche Grundlage des Kaufs ist der aktuelle vereinfachte und ausführliche Verkaufsprospekt, den Sie bei der DWS oder den Geschäftsstellen der Deutsche Bank AG sowie der Deutsche Bank Privat- und Geschäftskunden AG und weiteren Zahlstellen erhalten.

Angaben zur Kostenpauschale

Die Kostenpauschale legt das dem Fonds belastete Entgelt der Fondsverwaltung in Prozent des durchschnittlichen Fondsvermögens fest. Mit dieser Pauschale sind folgende Kosten abgedeckt und werden dem Sondervermögen nicht mehr separat belastet:

- a) Vergütung für die Verwaltung des Sondervermögens (Fondsmanagement, administrative Tätigkeiten, Kosten für den Vertrieb);
- b) Vergütung der Depotbank;
- c) bankübliche Depotgebühren, ggf. einschließlich der banküblichen Kosten für die Verwahrung ausländischer Wertpapiere im Ausland;
- d) Kosten für den Druck und Versand der für die Anteilinhaber bestimmten Jahres- und Halbjahresberichte;
- e) Kosten der Bekanntmachung der Jahres- und Halbjahresberichte, der Ausgabe- und Rücknahmepreise und ggf. der Ausschüttungen;
- f) Kosten für die Prüfung des Sondervermögens durch den Abschlussprüfer der Gesellschaft;
- g) Kosten für die Bekanntmachung der Besteuerungsgrundlagen und der Bescheinigung, dass die steuerlichen Angaben nach den Regeln des deutschen Steuerrechts ermittelt wurden;
- h) ggf. Kosten für die Einlösung der Ertragsscheine;
- i) ggf. Kosten für die Ertragsschein-Bogenerneuerung.

In der Kostenpauschale sind folgende Aufwendungen nicht enthalten:

- a) im Zusammenhang mit dem Erwerb und der Veräußerung von Vermögensgegenständen entstehende Kosten;
- b) im Zusammenhang mit den Kosten der Verwaltung und Verwahrung evtl. entstehende Steuern;
- c) Kosten für die Geltendmachung und Durchsetzung von Rechtsansprüchen des Sondervermögens.

Details zur Vergütungsstruktur sind im aktuellen ausführlichen Verkaufsprospekt geregelt.

Die Kostenpauschale wird regelmäßig in der Ertrags- und Aufwandsrechnung der Fonds ausgewiesen. Die Anleger haben damit eine klar kalkulierbare Größe für die laufende Belastung des Fondsvermögens aus der Geschäftstätigkeit des Fonds.

Ausgabe- und Rücknahmepreise

Börsentäglich in:

- Internet (www.dws.de)
- Börsen-Zeitung
- sonstigen Tageszeitungen
- Videotext: ARD Leitseite 760ff.
- Reuters-Seiten DWS01ff.

2007

Halbjahresberichte

DWS Geldmarktfonds

Wertzuwachs im 1. Halbjahr 2007:

1,8%* (= 3,6% p. a.):**

Der DWS Geldmarktfonds erzielte im Geschäftshalbjahr bis Ende Juni 2007 einen Wertanstieg von 1,8% je Anteil und lag damit über seinem Vergleichsindex LIBID für 1-Monats-Euro-Anlagen abzüglich der dem Fonds belasteten Kosten (+1,5%).

Am 30. Juni 2007 belief sich die durchschnittliche Rendite der Anlagen im Fonds auf 3,5% p. a. netto (nach Berücksichtigung der Kostenpauschale des Fonds). Die durchschnittliche Zinsbindungsdauer lag bei 2,7 Monaten.

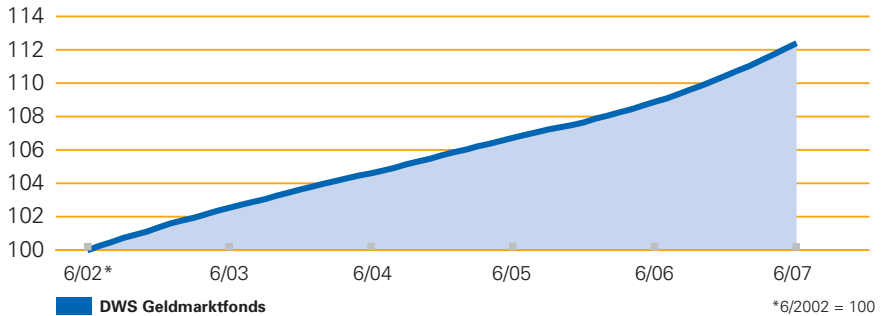
Anlagestruktur

Der Fonds bevorzugte bei seinen Engagements Floating Rate Notes (Anleihen mit variablem Zinssatz). Die Kupons dieser Titel werden regelmäßig an die aktuelle Zinsentwicklung angepasst. Dadurch unterliegen diese Wertpapiere kaum Kursschwankungen und partizipieren an steigenden Zinsen. Einen Schwerpunkt bildeten dabei Asset Backed Securities (verbriefte Forderungen), Finanztitel sowie selektiv Unternehmensanleihen guter Bonität mit einer kurzen durchschnittlichen Zinsbindung (i. d. R. 1-3 Monate). Diese Werte zeichneten sich gegenüber Staatsanleihen durch attraktive Zinsvorteile aus. Commercial Paper (Schuldtitel von Unternehmen) rundeten das Portefeuille ab.

* Nach BVI-Methode (Berücksichtigung der Wiederanlage anrechenbarer Steuern wie Zinsabschlagsteuer und Solidaritätszuschlag).
 ** Der Wertzuwachs im 1. Halbjahr 2007 von 1,8% (gerundet) entspricht rechnerisch einer jährlichen Verzinsung von 3,6%.

DWS GELDMARKTFONDS

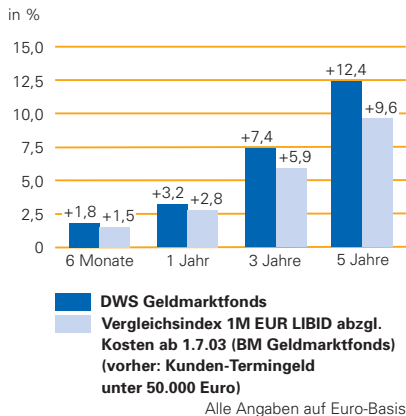
Kontinuierlicher Wertzuwachs: durchschnittlich +2,4% p. a.



Wertentwicklung nach BVI-Methode, d. h. ohne Berücksichtigung des Ausgabeaufschlages. Wertentwicklungen der Vergangenheit ermöglichen keine Prognose für die Zukunft. Stand: 30.6.2007

DWS GELDMARKTFONDS

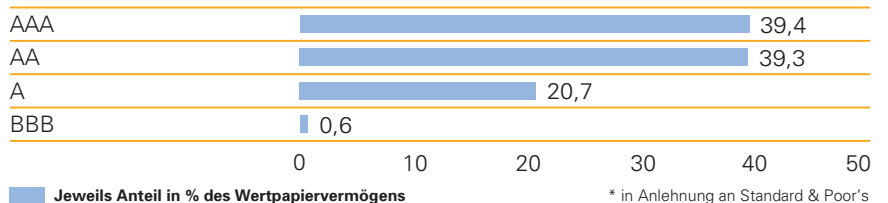
**vs. Vergleichsindex
Wertentwicklung im Überblick**



Wertentwicklung nach BVI-Methode, d. h. ohne Berücksichtigung des Ausgabeaufschlages. Wertentwicklungen der Vergangenheit ermöglichen keine Prognose für die Zukunft. Stand: 30.6.2007

DWS GELDMARKTFONDS

Rating-Struktur der Anleihen im Portefeuille*



AAA Extrem starke Fähigkeit zur Zahlung von Zinsen und Tilgung
 AA Sehr starke Fähigkeit zur Zahlung von Zinsen und Tilgung
 A Starke Fähigkeit zur Zahlung von Zinsen und Tilgung

BBB Angemessene Fähigkeit zur Zahlung von Zinsen und Tilgung. Ungünstige konjunkturelle oder branchenspezifische Verhältnisse könnten zu einer Beeinträchtigung der Rating-Güte führen

WKN: 847 425
 ISIN: DE0008474255
 Stand: 30.6.2007

DWS Geldmarkt Plus

Wertzuwachs im 1. Halbjahr 2007:

1,8%* (= 3,6% p. a.):**

DWS Geldmarkt Plus erzielte im Geschäftshalbjahr bis Ende Juni 2007 einen Wertanstieg von 1,8% je Anteil und lag damit über seinem Vergleichsindex LIBID für 1-Monats-Euro-Anlagen abzüglich der dem Fonds belasteten Kosten (+1,7%).

Am 30. Juni 2007 belief sich die durchschnittliche Rendite der Anlagen im Fonds auf 3,7% p. a. netto (nach Berücksichtigung der Kostenpauschale des Fonds). Die durchschnittliche Zinsbindungsdauer lag bei 2,6 Monaten.

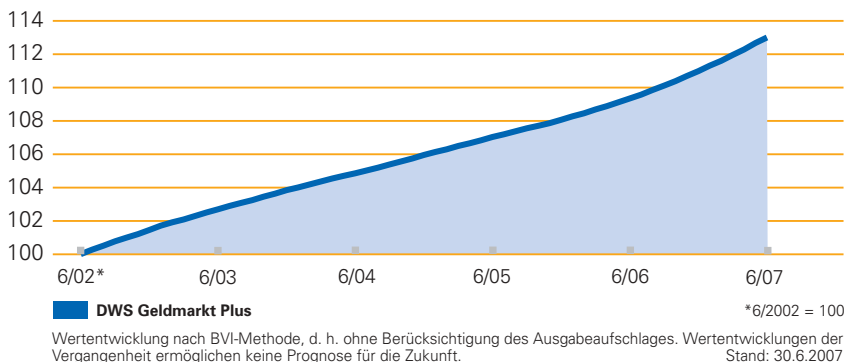
Anlagestruktur

DWS Geldmarkt Plus investierte breit diversifiziert vorwiegend in Floating Rate Notes (Anleihen mit variablem Zinssatz). Hinsichtlich der Emittentenstruktur war das Portefeuille in höher verzinslichen Unternehmensanleihen und Asset Backed Securities (verbriefte Forderungen) guter bis sehr guter Bonität investiert. Commercial Paper (Schuldtitel von Unternehmen) mit einer Restlaufzeit von maximal 12 Monaten rundeten das Portefeuille ab.

* Nach BVI-Methode (Berücksichtigung der Wiederanlage anrechenbarer Steuern wie Zinsabschlagsteuer und Solidaritätszuschlag)
 ** Der Wertzuwachs im 1. Halbjahr 2007 von 1,8% (gerundet) entspricht rechnerisch einer jährlichen Verzinsung von 3,6%.

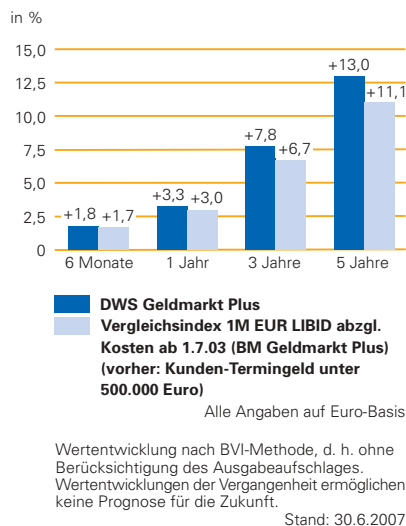
DWS GELDMARKT PLUS

Kontinuierlicher Wertzuwachs: durchschnittlich +2,5% p. a.



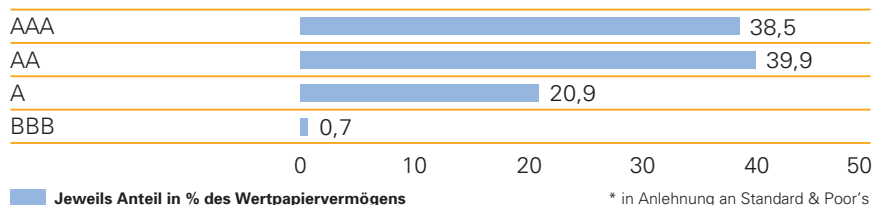
DWS GELDMARKT PLUS

**vs. Vergleichsindex
 Wertentwicklung im Überblick**



DWS GELDMARKT PLUS

Rating-Struktur der Anleihen im Portefeuille*



AAA Extrem starke Fähigkeit zur Zahlung von Zinsen und Tilgung
 AA Sehr starke Fähigkeit zur Zahlung von Zinsen und Tilgung
 A Starke Fähigkeit zur Zahlung von Zinsen und Tilgung

BBB Angemessene Fähigkeit zur Zahlung von Zinsen und Tilgung. Ungünstige konjunkturelle oder branchenspezifische Verhältnisse könnten zu einer Beeinträchtigung der Rating-Güte führen

WKN: 847 423
 ISIN: DE0008474230
 Stand: 30.6.2007

DWS Euro-Geldmarktfonds

Wertzuwachs im 1. Halbjahr 2007:

1,7%* (= 3,4% p. a.):**

Der DWS Euro-Geldmarktfonds erzielte im Geschäftshalbjahr bis Ende Juni 2007 einen Wertanstieg von 1,7% je Anteil und lag damit über seinem Vergleichsindex LIBID für 1-Monats Euro-Anlagen abzüglich der dem Fonds belasteten Kosten (+1,5%).

Am 30. Juni 2007 belief sich die durchschnittliche Rendite der Anlagen im Fonds auf 3,6% p. a. netto (nach Berücksichtigung der Kostenpauschale des Fonds). Die durchschnittliche Zinsbindungsdauer lag bei 3,5 Monaten.

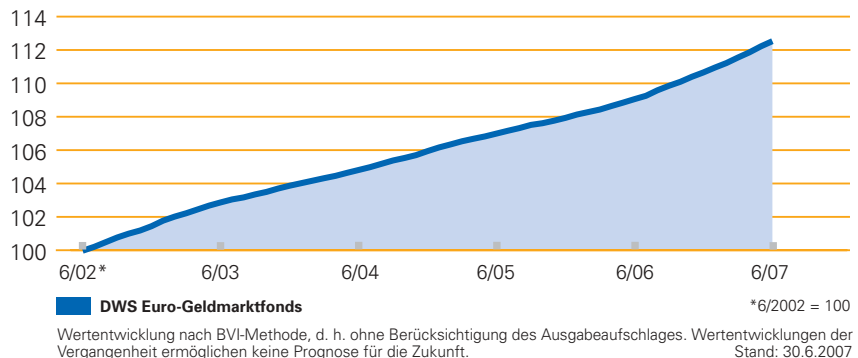
Anlagestruktur

Der DWS Euro-Geldmarktfonds legte vornehmlich in Anleihen mit variablem Zinssatz (Floating Rate Notes) an, deren Kupons an das aktuelle Zinsniveau angepasst werden und somit an steigenden Zinsen partizipieren und kaum Kursschwankungen unterliegen. Hinsichtlich der Emittentenstruktur war das Portefeuille im Finanzsektor, Asset Backed Securities (verbriefte Forderungen) sowie höher verzinslichen Unternehmensanleihen guter bis sehr guter Bonität investiert.

* Nach BVI-Methode (Berücksichtigung der Wiederanlage anrechenbarer Steuern wie Zinsabschlagsteuer und Solidaritätszuschlag).
 ** Der Wertzuwachs im 1. Halbjahr 2007 von 1,7% (gerundet) entspricht rechnerisch einer jährlichen Verzinsung von 3,4%.

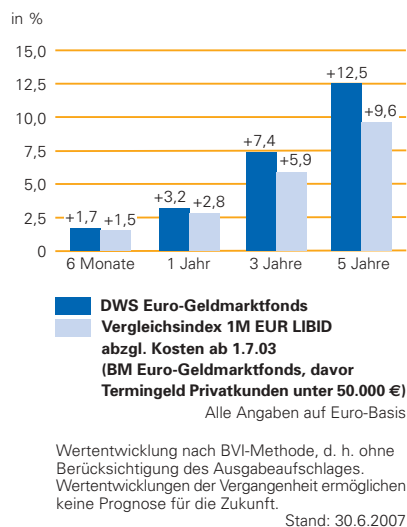
DWS EURO-GELDMARKTFONDS

Kontinuierlicher Wertzuwachs: durchschnittlich +2,4% p. a.



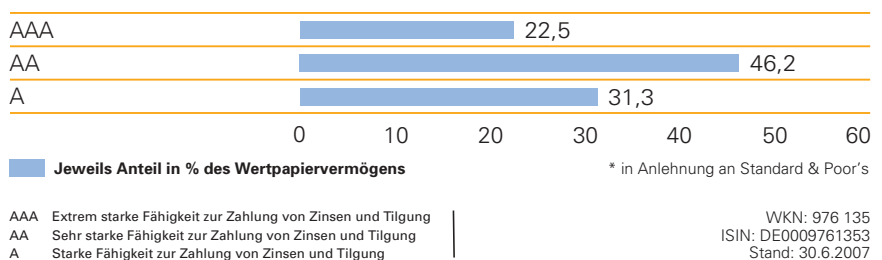
DWS EURO-GELDMARKTFONDS

**vs. Vergleichsindex
Wertentwicklung im Überblick**



DWS EURO-GELDMARKTFONDS

Rating-Struktur der Anleihen im Portefeuille*





**Vermögensaufstellungen
zu den Halbjahresberichten**

DWS Geldmarktfonds

Vermögensaufstellung zum 30.06.2007

Wertpapierbezeichnung	Stück bzw. Whg. in 1000	Bestand	Käufe/ Zugänge im Berichtszeitraum	Verkäufe/ Abgänge	Kurs	Kurswert in EUR	%-Anteil am Fondsvermögen	
Amtlich gehandelte Wertpapiere						801 895 514,88	78,66	
Verzinsliche Wertpapiere								
4,3594	% Argo Co. 98/19.05.08 MTN	DEM	17 000		%	100,0100	8 692 831,18	0,85
5,7500	% Citibank Credit Card Master Trust 97/16.07.09 S.5	DEM	8 800		%	100,2000	4 508 367,29	0,44
4,5893	% EARLS Three 97/30.09.09 MTN S.1	DEM	10 000		%	100,7019	5 148 804,34	0,51
4,2819	% Haus 1998-1 98/01.05.35 Cl.A1	DEM	38 000		%	100,0400	2 217 019,90	0,22
4,2746	% Kings/Nykredit 98/01.10.29 S.2 MTN	DEM	8 750		%	97,9591	239 781,24	0,02
4,2330	% Raiffeisenzentralbank Österreich 97/27.08.07	DEM	13 000		%	100,0016	6 646 902,60	0,65
4,3666	% Regal Ltd./Landw. Rentenbank 98/25.05.10 MTN	DEM	5 000		%	99,2860	846 068,41	0,08
4,0420	% A-BEST 2 05/01.10.15 Cl.A	EUR	3 000		%	100,0533	3 001 599,21	0,29
4,3420	% ABN AMRO Bank 06/14.09.16 MTN	EUR	5 000		%	99,9920	4 999 600,00	0,49
4,0700	% Allied Irish Banks 07/25.07.08 MTN	EUR	6 000	6 000	%	99,4580	5 967 480,00	0,59
4,4830	% ART 5/TAP SA 06/02.11.17 LPN S.100	EUR	7 000		%	100,0010	7 000 067,34	0,69
4,6600	% Athlon Securitisation 03/26.03.13 Cl.A	EUR	7 000		%	100,4000	5 562 816,73	0,55
4,2400	% Atlantes Mortgage No.1 03/17.01.36 Cl.A	EUR	4 000		%	100,3310	2 349 348,29	0,23
4,2660	% Bancaja 7 Fondo 04/25.11.36 Cl.A2	EUR	5 120		%	100,1500	5 128 037,31	0,50
4,3200	% Banco Bilbao Vizcaya Argentaria 03/17.07.13	EUR	2 500	2 500	%	100,2943	2 507 358,55	0,25
0,0000	% Banco Popular Espanol 08.01.08	EUR	5 000	5 000	%	97,7781	4 888 905,75	0,48
0,0000	% Banco Popular Espanol 13.09.07	EUR	5 000	5 000	%	99,1820	4 959 101,30	0,49
4,1370	% Banco Santander Central Hispano 07/16.09.08 MTN	EUR	5 000	5 000	%	99,9243	4 996 212,75	0,49
4,6750	% Bank Austria Creditanstalt 00/27.10.10	EUR	19 000		%	101,9615	19 372 685,00	1,90
5,2630	% Bank Austria Creditanstalt 00/29.05.10	EUR	13 000		%	101,4980	13 194 740,00	1,29
4,1830	% Bankinter 2 PYME F.T.A. 06/16.05.43 Cl.A2	EUR	7 000		%	99,9450	6 996 150,28	0,69
4,1540	% Barclays Bank 06/20.04.16 MTN	EUR	3 000		%	100,0356	3 001 069,05	0,29
4,3070	% Barclays Bank 07/30.05.17 MTN	EUR	5 000	5 000	%	99,9400	4 997 000,00	0,49
4,2570	% Bayerische Landesbank 00/22.02.10 A.6	EUR	7 000		%	100,3855	7 026 984,37	0,69
4,3500	% Bayerische Landesbank 99/24.08.09 IHS A.5	EUR	8 000		%	100,2759	8 022 070,80	0,79
4,2880	% BBVA Consumo 06-2 06/20.12.20 Cl.A Reg S	EUR	10 000	10 000	%	100,0545	10 005 450,10	0,98
4,1390	% BBVA Finanzia Autos 2007-1 07/26.04.21 Cl.A	EUR	2 500	2 500	%	99,9465	2 498 662,48	0,25
4,4550	% BBVA Leasing 1 FTA 07/26.05.31 Ser.2007-1 Cl.A2	EUR	10 000	10 000	%	100,0000	10 000 000,00	0,98
4,1350	% Berica Residential MBS 6 06/30.04.43 Cl.A2	EUR	7 000		%	100,0400	7 002 799,79	0,69
4,1680	% BMW Finance 06/20.03.08 MTN	EUR	5 000		%	99,9920	4 999 600,00	0,49
4,1760	% BPE Financiaciones 05/08.09.08	EUR	3 000		%	100,0080	3 000 240,00	0,29
4,2150	% Bruckner CDO I 04/29.12.84 Cl.A1 Reg S	EUR	2 000		%	100,0590	2 001 180,00	0,20
4,5620	% Caja Ahorros Monte Piedad Madrid 03/28.03.13 MTN	EUR	2 000		%	100,2140	2 004 279,94	0,20
0,0000	% Cars Alliance Funding 07/08.10.23 Ser.2007-1 Cl.A	EUR	3 000	3 000	%	100,0135	3 000 405,00	0,29
4,3370	% Celtic Resident. Irish M.S. No.8 03/13.06.35 Cl.A	EUR	5 500		%	100,2795	2 750 874,74	0,27
4,0640	% Celtic Residential IMS No. 10 06/10.04.48 Cl.A2	EUR	2 000		%	100,0590	2 001 179,96	0,20
4,3970	% Chapel 03/17.11.64 S.1 Cl.A	EUR	4 000		%	100,1860	3 514 893,60	0,34
4,2530	% Chaves Funding No. 4 04/20.05.15 Cl.A	EUR	3 500		%	100,0970	3 503 395,00	0,34
4,2620	% Citigroup Global Markets 03/20.12.08 MTN	EUR	5 000	5 000	%	100,1807	5 009 034,50	0,49
4,4530	% Clare Island 02/19.03.15 Cl.I Reg S	EUR	4 000		%	100,4800	4 019 200,00	0,39
4,6010	% Clarendville CDO 04/15.03.16 Cl.A1A Reg S	EUR	1 500		%	100,1000	1 501 500,00	0,15
5,2260	% Class 05/08.06.20 MTN S.173 BVV	EUR	2 000		%	99,9942	1 999 884,34	0,20
4,1930	% Cofinoga 05/10.02.10 MTN	EUR	3 000		%	100,1730	3 005 190,00	0,29
4,5160	% Copernicus Euro CDO-I 01/11.08.13 Cl.A Reg S	EUR	2 500		%	100,0100	1 809 200,40	0,18
3,8320	% Credit Agricole 06/13.05.08 MTN	EUR	7 000		%	99,3200	6 952 400,00	0,68
4,1950	% Daimler Chrysler Coord. Center 06/26.07.07 MTN	EUR	4 000		%	99,9918	3 999 671,72	0,39

DWS Geldmarktfonds

Wertpapierbezeichnung	Stück bzw. Whg. in 1000	Bestand	Käufe/ Zugänge im Berichtszeitraum	Verkäufe/ Abgänge	Kurs	Kurswert in EUR	%-Anteil am Fondsvermögen
4,4500 % Delphinus 00-1 00/32Flr A	EUR	5 000			% 100,4100	1 257 976,64	0,12
4,2790 % Delphinus 06/28.09.96 S.2006-I Cl.A	EUR	8 000			% 100,0930	8 007 439,92	0,79
4,6250 % Deutsche Bank 03/06.06.13 IHS	EUR	3 000			% 100,3600	3 010 800,00	0,30
4,3720 % Deutsche Bank 04/18.11.14 MTN	EUR	4 000			% 100,2300	4 009 200,00	0,39
4,4150 % Deutsche Hypothekenbank 99/28.05.40 CLN Cl.A	EUR	492		335	% 99,9000	491 631,17	0,05
4,2740 % Deutsche Telekom Int. Finance 05/05.03.09 MTN	EUR	5 000			% 100,0690	5 003 450,00	0,49
4,2590 % Deutsche Telekom Int. Finance 06/27.06.09 MTN	EUR	7 000			% 100,0030	7 000 210,00	0,69
4,0580 % DNB Nor Bank 07/24.01.10 MTN	EUR	10 000	10 000		% 99,9550	9 995 500,00	0,98
4,5890 % DSL Bank Luxembourg 99/08.06.09	EUR	3 000			% 99,8380	2 995 140,18	0,29
4,3130 % Duchess CLO IV 05/19.12.20 Cl.A1 Reg S	EUR	6 500	6 500		% 100,0000	6 500 000,00	0,64
4,2700 % Dutch MBS 01/01.04.73 S.1 Cl.A	EUR	4 000			% 100,1397	1 476 346,23	0,14
4,2800 % Dutch MBS IX 01/02.07.77 Cl.A	EUR	6 000			% 100,1195	1 156 462,56	0,11
5,1260 % Earls Eight / BVV 05/08.06.17 MTN S.190	EUR	2 000			% 99,9943	1 999 886,62	0,20
4,2510 % Eirles One/GS-CDO 00/02.07.10 MTN	EUR	27 000			% 99,9997	3 465 178,22	0,34
4,4480 % Eirles Three/GS-CDO 01/15.07.12 MTN	EUR	2 000			% 100,4410	1 267 236,88	0,12
4,0450 % Electrabel 06/26.07.07 MTN	EUR	5 450	5 450		% 99,9925	5 449 591,25	0,53
4,3720 % Emerald Mortgages No.3 03/15.01.35 Cl.A	EUR	3 000			% 100,4500	1 460 847,72	0,14
4,2320 % Emerald Mortgages No.4 06/15.07.48 Cl.A	EUR	8 000			% 100,0762	7 065 975,51	0,69
4,5730 % Eurohypo (Dublin Branch) 99/05.08.11 MTN	EUR	6 000			% 99,8233	5 989 396,20	0,59
4,3120 % Eurohypo 00/25.07.42 IHS CLN E.1183A	EUR	5 000			% 100,0000	1 372 348,00	0,13
4,6920 % Eurohypo 00/25.07.42 IHS CLN E.1190D	EUR	1 400			% 99,9700	1 075 230,97	0,11
3,3750 % Eurohypo 06/30.11.07 IHS MTN	EUR	5 000			% 99,5808	4 979 037,75	0,49
4,1350 % F-E Gold 06/30.07.25 S.1 Cl.A2	EUR	6 000			% 100,0410	6 002 460,00	0,59
4,1950 % F-E Green 04/30.10.18 Cl.A	EUR	5 000			% 100,1487	2 840 412,41	0,28
4,2970 % FCC Proudreed Properties 2005 05/18.08.17 Cl.A	EUR	2 500			% 100,1410	2 431 545,85	0,24
4,2840 % FIH Erhvervsbank 05/23.03.10 MTN	EUR	8 000			% 99,8310	7 986 480,00	0,78
4,1050 % Fonterra Co-Operative Group 06/12.04.10 MTN Tr.A	EUR	5 000			% 99,9700	4 998 500,00	0,49
4,1730 % France Telecom 05/21.11.07 MTN	EUR	5 000			% 99,9890	4 999 450,00	0,49
4,1380 % FTA - Hipocat 7 04/15.07.36 Cl.A2	EUR	2 073		246	% 100,0510	2 074 397,90	0,20
4,2230 % GE Capital European Funding 05/25.05.12 MTN	EUR	5 000			% 100,1900	5 009 500,00	0,49
4,1140 % Geldilux TS-2005 05/10.12.12 S.3 Cl.A	EUR	5 000			% 100,2370	5 011 850,00	0,49
4,2190 % GRAND 06/20.07.16 Cl.A	EUR	10 000			% 100,3000	9 484 969,80	0,93
4,0790 % Granite Master Issuer 06/20.12.54 S06-02 Cl.A5	EUR	6 000			% 100,0275	6 001 650,00	0,59
4,3750 % GSC European CDO I-R 06/15.12.22 Cl.A1 Reg S	EUR	2 000			% 100,0000	2 000 000,00	0,20
4,3850 % Haus 2000-1 00/10.12.37 Cl.A2 Reg S	EUR	7 000			% 100,2900	2 241 251,13	0,22
4,2670 % Hermes XI 06/18.09.40 Cl. A	EUR	11 000			% 100,0500	11 005 500,33	1,08
4,2450 % Hermes II 00/18.04.12 Cl.A	EUR	5 500			% 100,3000	1 147 260,77	0,11
4,2770 % Hermes X 05/18.09.39 Cl.A	EUR	4 000			% 100,1070	4 004 279,92	0,39
4,1660 % Hermes XIII 07/18.08.39 Cl.A2	EUR	6 000	6 000		% 100,0165	6 000 990,12	0,59
4,4550 % HSBC Holdings 04/22.09.14 MTN	EUR	6 000			% 100,3995	6 023 970,00	0,59
4,4810 % HSH Nordbank 05/23.12.15 IHS E.10091	EUR	14 000			% 100,0670	14 009 374,12	1,37
4,3220 % HSH Nordbank Securities 99/02.02.09	EUR	7 000			% 100,3246	7 022 719,97	0,69
4,2480 % Hypo Alpe-Adria Bank Int. 07/24.01.17 MTN	EUR	14 000	14 000		% 100,2400	14 033 600,00	1,38
4,6450 % Hypo Alpe-Adria Bank Int. 99/01.06.09 MTN	EUR	2 500			% 100,3895	2 509 736,28	0,25
2,2500 % IKB Deutsche Industriebank 05/01.08.07 KA S.968	EUR	10 000			% 99,8055	9 980 550,00	0,98
4,2350 % IKB Deutsche Industriebank 07/23.01.17 MTN	EUR	8 700	8 700		% 99,8920	8 690 604,00	0,85
4,3030 % IM Grupo Banco Popular FTPYME 06/21.09.39 Cl.A3	EUR	4 000	4 000		% 99,9850	3 999 400,04	0,39
4,3220 % ING Bank 06/18.03.16 MTN	EUR	4 000			% 100,1590	4 006 360,00	0,39
4,2870 % ING Groep 06/28.06.11 MTN	EUR	3 000			% 100,1090	3 003 270,00	0,29
4,2860 % Intesa Sanpaolo 06/08.02.16 MTN	EUR	5 000			% 100,1400	5 007 000,00	0,49
4,1280 % Italease Finance 04/14.10.17 S.1 Cl.A1	EUR	4 750			% 100,0100	1 333 513,79	0,13
4,0880 % Italfinance Securitisation V.2 07/14.01.26 Cl.A	EUR	10 000	10 000		% 99,7300	9 973 000,30	0,98

DWS Geldmarktfonds

Wertpapierbezeichnung	Stück bzw. Whg. in 1000	Bestand	Käufe/ Zugänge im Berichtszeitraum	Verkäufe/ Abgänge	Kurs	Kurswert in EUR	%-Anteil am Fondsvermögen
4,1050 % Jump 05/27.04.26 S.1-05 Cl.A	EUR	5 000	5 000		% 99,9265	4 996 325,00	0,49
4,2670 % Kaupthing Bank 05/14.09.07 MTN	EUR	3 000			% 100,0130	3 000 390,00	0,29
4,3480 % Kings Ltd.Ser.12/WestLB subord. (MTN) 2000/2009	EUR	5 000			% 100,3037	5 015 186,60	0,49
4,3380 % La Banque Postale 06/12.12.16 MTN	EUR	3 000			% 100,0795	3 002 385,00	0,29
4,3080 % Lambda Finance 07/20.09.31 Cl.A2	EUR	8 000	8 000		% 100,0800	8 006 400,00	0,79
4,1550 % Lancelot 2006-1 06/26.04.73 Cl.A	EUR	3 000			% 100,1000	2 760 647,44	0,27
4,5450 % Landesbank Rheinland-Pfalz 02/15.12.15 IHS E.510	EUR	5 000			% 101,2453	5 062 262,55	0,50
4,4710 % LB Hessen-Thüringen 04/10.12.15 IHS MTN S.H155	EUR	15 000			% 100,4066	15 060 989,40	1,48
4,3200 % LBBW 06/15.09.08 MTN Tier III S.652	EUR	3 000			% 99,9972	2 999 916,72	0,29
4,2910 % League 2004 04/15.08.13 Cl.A	EUR	2 000			% 100,0660	2 001 319,96	0,20
4,5860 % Leopard CLO I 03/09.02.16 Cl.A Reg S	EUR	4 000			% 100,1300	4 005 200,00	0,39
4,6500 % Lev. F. Euro. Capital I 01/15.11.17 Cl.I Reg S	EUR	5 000			% 100,5000	5 025 000,00	0,49
4,3180 % Locat Securitisation Vehicle 2 04/12.12.24 Cl.A	EUR	7 500	4 500		% 100,1900	5 208 649,33	0,51
4,2880 % Locat Securitisation Vehicle 3 05/12.12.26 Cl.A2	EUR	5 000			% 100,0955	5 004 775,05	0,49
4,3860 % LTR Finance No.4 02/25.11.12 Cl.xA	EUR	5 500			% 100,1280	1 666 275,56	0,16
4,5740 % Lusitano Global CDO No.1 01/05.12.15 Cl. A2	EUR	5 000			% 100,0700	267 870,38	0,03
4,2160 % MBNA Cred.Card Master Note Trust 04/17.10.13 Cl.A	EUR	11 000			% 100,2168	11 023 844,26	1,08
3,0000 % MBNA Europe Funding 05/07.02.08 MTN	EUR	2 500	2 500		% 99,1426	2 478 564,38	0,24
4,0550 % Mediobanca-Banca di Credito/Fin. 07/30.10.09 MTN	EUR	5 000	5 000		% 99,9470	4 997 350,00	0,49
4,4340 % National Australia Bank 04/23.09.14 MTN	EUR	7 000	7 000		% 100,3200	7 022 400,00	0,69
4,2450 % Natixis 06/26.01.17 MTN	EUR	5 000			% 100,1444	5 007 219,35	0,49
4,2310 % Norddt. Landesbank 04/05.04.14 IHS MTN	EUR	20 000			% 100,6021	20 120 424,40	1,97
4,4590 % Nordea Bank 04/25.03.14 MTN	EUR	3 000			% 100,3650	3 010 950,00	0,30
4,2730 % Nordea Bank 05/20.05.15 MTN	EUR	5 000			% 100,1710	5 008 550,00	0,49
4,9050 % North Westerly CLO I 03/03.06.16 Cl.IB Reg S	EUR	5 000			% 100,5000	5 025 000,00	0,49
4,3730 % Nova Finance No. 2 01/10.11.10 Cl.A	EUR	6 000			% 100,0200	247 873,57	0,02
4,2480 % Nova Finance No. 3 02/15.10.11 Cl.A	EUR	2 500			% 100,0150	656 080,89	0,06
4,3180 % Pan-European Industrial Properties 01/15.04.11	EUR	4 000			% 100,1500	3 759 286,89	0,37
4,4250 % Pelican Mortgage No.1 02/15.09.37 Cl.A	EUR	4 000			% 100,2282	1 384 878,44	0,14
4,2850 % Permanent Financing No. 4 04/10.03.34 S.4 Cl.A	EUR	5 500			% 100,1500	5 508 250,11	0,54
4,3050 % Permanent Financing No. 5 04/10.06.42 S.4 Cl.A	EUR	4 000			% 100,1900	4 007 600,08	0,39
4,4150 % Perpetual Trust Resimac 03-1 Cl. 1A 03/15.03.35	EUR	7 000			% 100,1990	1 224 750,15	0,12
4,3720 % Quarzo Lease 02/25.07.15 Cl.A	EUR	4 000			% 100,2500	1 549 708,61	0,15
4,4850 % Raiffeisenzentralbank Österreich 06/22.06.16 MTN	EUR	8 000			% 100,3250	8 026 000,00	0,79
4,1470 % RCI Banque 05/22.11.07 MTN	EUR	5 000			% 100,0010	5 000 050,00	0,49
4,2940 % Royal Bank of Scotland 03/07.10.13 MTN	EUR	5 000			% 100,3595	5 017 975,00	0,49
4,6180 % San Giorgio 99/31.12.09 Cl.A	EUR	6 000			% 100,3000	1 089 197,81	0,11
4,2710 % Santander Cons. Spain Auto 2007-1 07/20.09.22 Cl.A	EUR	6 000	6 000		% 99,9830	5 998 979,88	0,59
4,2520 % Scandinavian Consumer Loans 06/15.06.25 Cl.A	EUR	2 500			% 100,0700	2 186 242,67	0,21
4,1940 % Skandinaviska Enskilda Banken 04/06.10.14 MTN	EUR	5 000	5 000		% 100,2585	5 012 925,00	0,49
4,1190 % Smile 2005 05/20.01.15 Cl.A Reg S	EUR	4 000			% 100,0231	2 042 624,72	0,20
4,4370 % Smile Securities Co. 01/22.11.27 Cl.A1A	EUR	15 000			% 100,2400	1 184 566,13	0,12
4,0880 % Success 2005 05/15.07.15 Cl.A	EUR	3 000			% 100,0368	2 761 015,16	0,27
4,2450 % Sunrise 06/27.08.30 S.1 Cl.A	EUR	3 500	1 500		% 100,0180	3 500 630,07	0,34
4,7470 % Svenska Handelsbanken 02/17.09.12 MTN	EUR	1 000			% 100,1100	1 001 100,00	0,10

DWS Geldmarktfonds

Wertpapierbezeichnung	Stück bzw. Whg. in 1000	Bestand	Käufe/ Zugänge im Berichtszeitraum	Verkäufe/ Abgänge	Kurs	Kurswert in EUR	%-Anteil am Fondsvermögen	
4,3270 % Svenska Handelsbanken 05/16.03.15 MTN	EUR	2 000	2 000		%	100,1290	2 002 580,00	0,20
4,1420 % Swedbank Hypotek 07/16.09.08 MTN	EUR	10 000	10 000		%	99,9458	9 994 579,80	0,98
4,4220 % TDA Pastor 1 F. 03/28.12.38 Cl.A1	EUR	2 845		317	%	100,3450	2 854 504,81	0,28
4,1750 % Titan Europe 06/23.01.16 S.1X Cl.A Reg S	EUR	2 000			%	100,0155	1 140 000,84	0,11
4,2250 % Titan Europe 06/23.01.16 S.1X Cl.B Reg S	EUR	1 000			%	100,0135	813 891,24	0,08
4,8950 % Trevi Finance No. 3 01/16.08.11 Cl.A	EUR	9 000			%	99,9970	2 106 746,80	0,21
6,0450 % Trevi Finance No.3 01/16.08.11 Cl.B	EUR	1 000			%	101,8000	1 018 000,03	0,10
4,3150 % UCI 10 FDO TIT.H, Class A 04/22.03.36	EUR	3 309		455	%	100,0670	3 311 364,05	0,32
4,2420 % UniCredito Italiano 04/23.07.14 MTN	EUR	1 000			%	100,1888	1 001 887,66	0,10
4,4480 % UniCredito Italiano 06/20.09.16 MTN	EUR	5 000			%	100,3685	5 018 425,00	0,49
4,1150 % Unione di Banche Italiane 07/26.01.09 MTN	EUR	5 000	5 000		%	100,0385	5 001 925,00	0,49
4,0360 % Value Star SICAV 00/06.04.10	EUR	9 000			%	99,9984	8 999 856,00	0,88
4,1790 % Vela Home 04/27.07.28 Cl.A2	EUR	3 000			%	100,1835	3 005 504,94	0,29
4,5970 % Vela Lease 03/16.12.15 Cl.A2	EUR	6 000			%	100,4200	2 309 398,86	0,23
4,2730 % WestLB 00/01.03.10 IHS A.7921	EUR	23 000			%	100,2862	23 065 818,64	2,26
4,1380 % WestLB 99/20.07.09 IHS A.7909	EUR	16 000			%	100,1382	16 022 113,76	1,57
4,1880 % WestLB Finance Curacao 99/22.01.09 MTN	EUR	6 000			%	100,1751	6 010 505,76	0,59
4,4230 % WestLB Finance Curacao 99/28.04.09 MTN	EUR	10 000			%	100,1835	10 018 345,00	0,98
4,2570 % WILCO 2007-1 07/22.02.24 Cl.A	EUR	2 000	2 000		%	100,0055	1 933 966,19	0,19
4,1322 % Windermere X 07/15.10.19 Cl.A	EUR	4 000	4 000		%	100,0000	4 000 000,00	0,39
0,0000 % Österreichische Kontrollbank 92/31.12.07	FRF	40 000	40 000		%	97,8830	5 968 866,86	0,59
5,2500 % European Mortgage Sec. 2 98/13.05.48 Cl.A2	NLG	8 000	8 000		%	100,4638	3 647 077,27	0,36
In organisierte Märkte einbezogene Wertpapiere						93 888 036,77	9,21	
Verzinsliche Wertpapiere								
4,3398 % Aareal Bank 98/23.07.08 IHS A.56	DEM	6 000			%	99,7500	3 060 081,91	0,30
4,7201 % BHW Bank 97/10.12.07 S.A16	DEM	1 000			%	100,0000	511 291,88	0,05
4,6131 % Dg Hyp Is A.6 Var	DEM	4 000			%	99,7000	2 039 032,02	0,20
4,5085 % Dresdner Bank 98/27.05.08 Tr.126	DEM	5 000			%	99,8016	2 551 387,49	0,25
4,6285 % Dt. Apo.- und Ärztek. 97/26.11.07 IHS S.470	DEM	3 000			%	100,0745	1 535 017,71	0,15
4,7830 % Landesbank Berlin 98/18.12.08 IHS Ser.262	DEM	8 000			%	100,4134	4 107 245,19	0,40
4,2710 % DekaBank DGZ 00/09.06.10 IHS R.2	EUR	25 000			%	99,3000	24 825 000,00	2,44
4,2540 % HSH Nordbank 00/14.07.10 IHS S.3874	EUR	3 000			%	100,4934	3 014 801,52	0,30
4,3480 % HSH Nordbank 02/15.10.15 IHS S.3898	EUR	14 000			%	99,8560	13 979 840,00	1,37
4,5130 % HSH Nordbank 03/01.12.15 IHS E.10015	EUR	3 000			%	100,0100	3 000 300,00	0,29
4,5980 % HSH Nordbank 99/25.11.11 IHS S.3859	EUR	10 000			%	100,7696	10 076 957,20	0,99
4,3300 % LBBW 00/23.09.10 IHS R.39	EUR	6 500			%	100,5480	6 535 623,12	0,64
3,0000 % LBBW 06/06.02.08 IHS R.424	EUR	10 000			%	99,1790	9 917 900,00	0,97
4,4366 % Norddt. Landesbank 97/05.12.07 IHS S.316	EUR	7 669			%	99,9963	7 669 095,22	0,75
4,4590 % Santander Consumer Fin. Spain 02/23.12.12 S.1 Cl.A	EUR	1 064		878	%	100,0000	1 064 463,51	0,10
Nichtnotierte Wertpapiere						61 360 217,05	6,02	
Verzinsliche Wertpapiere								
0,0000 % Allianz 10.03.08	EUR	5 000	5 000		%	97,0448	4 852 239,10	0,48
0,0000 % Allianz 28.12.07	EUR	5 000	5 000		%	97,8708	4 893 541,65	0,48
4,5950 % Deutsche Hypothekenbank 99/28.05.40 CLN Cl.B3	EUR	786			%	98,4000	773 360,03	0,08
0,0000 % Landesbank Baden-Württemberg 07/14.11.07	EUR	5 000	5 000		%	98,4600	4 923 001,05	0,48
0,0000 % Landesbank Hessen-Thüringen 03.12.07	EUR	5 000	5 000		%	97,8763	4 893 816,90	0,48
0,0000 % Landesbank Rheinland-Pfalz Intl. 06.12.07	EUR	5 000	5 000		%	98,2000	4 910 001,80	0,48
4,2560 % Mermaid Secured Fin. 2007-1 07/30.01.40 Cl.A2 RegS	EUR	3 500	3 500		%	100,0080	3 500 280,11	0,34
0,0000 % Okobank 07.12.07	EUR	5 000	5 000		%	98,1903	4 909 517,30	0,48

DWS Geldmarktfonds

Wertpapierbezeichnung	Stück bzw. Whg. in 1000	Bestand	Käufe/ Zugänge im Berichtszeitraum	Verkäufe/ Abgänge	Kurs	Kurswert in EUR	%-Anteil am Fondsvermögen
0,0000 % Okobank 26.10.07	EUR	10 000	10 000		% 98,6822	9 868 224,40	0,97
0,0000 % SIMBA Funding 23.07.07	EUR	8 000	8 000		% 99,7728	7 981 827,76	0,78
0,0000 % Societe Generale 20.12.2007	EUR	5 000	5 000		% 98,0286	4 901 431,95	0,48
3,7000 % Volkswagen International Finance 04/20.08.08 MTN	EUR	5 000	5 000		% 99,0595	4 952 975,00	0,49
Investmentanteile						5 059 000,00	0,50
Gruppeneigene Investmentanteile						5 059 000,00	0,50
DWS ABS plus (0,250%)	Stück	50 000	50 000		EUR 101,1800	5 059 000,00	0,50
Verbriefte Geldmarktinstrumente und Schuldscheindarlehen						2 014 605,50	0,20
4,7400 % Westdeutsche Immobilienbank 99/07.12.09 SSD	EUR	2 000			% 100,7303	2 014 605,50	0,20
Summe Wertpapiervermögen						964 217 374,20	94,58
Bankguthaben, nicht verbiefte Geldmarktinstrumente und Geldmarktfonds						74 000 000,00	7,26
Bankguthaben						74 000 000,00	7,26
Termingeld							
EUR - Guthaben (Nord LB)	EUR	74 000 000,00			% 100	74 000 000,00	7,26
Sonstige Vermögensgegenstände						7 098 723,99	0,70
Zinsansprüche	EUR	6 907 222,74			% 100	6 907 222,74	0,68
Ausländische Quellensteuer	EUR	190 376,99			% 100	190 376,99	0,02
Sonstige Ansprüche	EUR	1 124,26			% 100	1 124,26	0,00
Kurzfristige Verbindlichkeiten						-25 818 190,33	-2,53
EUR - Kredite	EUR	-25 267 330,04			% 100	-25 267 330,04	-2,48
Sonstige Verbindlichkeiten	EUR	-550 860,29			% 100	-550 860,29	-0,05
Fondsvermögen						1 019 497 907,86	100,00
Anteilwert						67,21	
Umlaufende Anteile						15 169 471	

Durch Rundung der Prozent-Anteile bei der Berechnung können geringe Differenzen entstanden sein.

Devisenkurse (in Mengennotiz)

per 29.06.2007

Deutsche Mark	DEM	1,955830	= EUR	1
Französische Franc	FRF	6,559570	= EUR	1
Niederländische Gulden	NLG	2,203710	= EUR	1

Wertpapierkurse bzw. Marktsätze

Die Vermögenswerte des Sondervermögens sind auf der Grundlage nachstehender Kurse / Marktsätze bewertet
alle Vermögenswerte Kurse bzw. Marktsätze per 29.06.2007 oder letztbekannte Kurse

In Klammern sind die aktuellen Verwaltungsvergütungs-/Kostenpauschalsätze zum Berichtsstichtag für die im Wertpapiervermögen enthaltenen Sondervermögen aufgeführt. Das Zeichen + bedeutet, dass darüber hinaus ggf. eine erfolgsabhängige Vergütung berechnet werden kann. Da das Sondervermögen im Berichtszeitraum andere Investmentanteile ("Zielfonds") hielt, können weitere Kosten, Gebühren und Vergütungen auf Ebene des Zielfonds angefallen sein. Im Berichtszeitraum wurden keine Ausgabeaufschläge bzw. Rücknahmeaufschläge gezahlt.

DWS Geldmarkt Plus

Vermögensaufstellung zum 30.06.2007

Wertpapierbezeichnung	Stück bzw. Whg. in 1000	Bestand	Käufe/ Zugänge im Berichtszeitraum	Verkäufe/ Abgänge	Kurs	Kurswert in EUR	%-Anteil am Fondsvermögen
Amtlich gehandelte Wertpapiere						4 348 111 178,26	80,96
Verzinsliche Wertpapiere							
4,4044	% Argo Co. 96/09.09.08 MTN	DEM 33 000			% 99,8789	16 852 195,95	0,31
4,4144	% Argo Co. 96/09.09.08 MTN	DEM 33 000			% 99,9918	16 871 245,66	0,31
4,3594	% Argo Co. 98/19.05.08 MTN	DEM 44 000		1 000	% 100,0100	22 499 092,46	0,42
5,7500	% Citibank Credit Card Master Trust 97/16.07.09 S.5	DEM 30 000			% 100,2000	15 369 433,95	0,29
4,1468	% Deutsche Hypothekenbank 97/18.09.07 PF S.325	DEM 21 500			% 99,9990	10 992 665,52	0,20
4,1941	% Deutsche Hypothekenbank 99/26.03.08 ÖPF S.775	DEM 68 000		17 000	% 100,1060	34 804 701,84	0,65
4,4243	% EARLS Four/Province of Quebec 98/29.09.09 MTN S.22	DEM 129 100		2 000	% 100,2599	66 179 353,91	1,23
4,3860	% EARLS Three / Quebec, Prov. 97/30.09.09 MTN S.4	DEM 3 000			% 100,4003	1 540 015,95	0,03
4,5893	% EARLS Three 97/30.09.09 MTN S.1	DEM 55 000			% 100,7019	28 318 423,89	0,53
4,2819	% Haus 1998-1 98/01.05.35 Cl.A1	DEM 68 000			% 100,0400	3 967 298,77	0,07
4,2746	% Kings/Nykredit 98/01.10.29 S.2 MTN	DEM 70 000			% 97,9591	1 918 249,94	0,04
4,1131	% Quebec, Province 97/23.07.07 MTN	DEM 9 000			% 100,0002	4 601 634,29	0,09
4,2330	% Raiffeisen Zentralbank Österreich 97/27.08.07	DEM 38 400			% 100,0016	19 633 927,68	0,37
4,3666	% Regal Ltd./Landw. Rentenbank 98/25.05.10 MTN	DEM 21 600			% 99,2860	3 655 015,54	0,07
4,0420	% A-BEST 2 05/01.10.15 Cl.A	EUR 13 000	500		% 100,0533	13 006 929,91	0,24
4,3420	% ABN AMRO Bank 06/14.09.16 MTN	EUR 37 300	800		% 99,9920	37 297 016,00	0,69
4,2140	% Achmea Hypotheekbank 99/28.07.08 MTN	EUR 500	6 000	21 500	% 100,2380	501 190,00	0,01
4,1050	% Allied Irish Banks 04/13.08.07 MTN	EUR 1 700			% 99,9965	1 699 940,50	0,03
4,0700	% Allied Irish Banks 07/25.07.08 MTN	EUR 27 000	27 000		% 99,4580	26 853 660,00	0,50
4,4830	% ART 5/TAP SA 06/02.11.17 LPN S.100	EUR 33 500			% 100,0010	33 500 322,27	0,62
4,1020	% Asset Backed European S.T. 04/01.07.13 Cl.A Reg S	EUR 13 000	500	1 500	% 100,0880	13 011 440,13	0,24
4,6600	% Athlon Securitisation 03/26.03.13 Cl.A	EUR 24 500	17 000	500	% 100,4000	19 469 858,54	0,36
4,2400	% Atlantes Mortgage No.1 03/17.01.36 Cl.A	EUR 22 500			% 100,3310	13 215 084,12	0,25
4,1980	% Banca Popolare de Verona e Novara 06/29.08.08 MTN	EUR 26 000			% 100,0215	26 005 590,00	0,48
4,2660	% Bancaja 7 Fondo 04/25.11.36 Cl.A2	EUR 9 337		971	% 100,1500	9 351 126,86	0,17
4,3200	% Banco Bilbao Vizcaya Argentaria 03/17.07.13	EUR 22 400	22 400		% 100,2943	22 465 932,61	0,42
0,0000	% Banco Popular Espanol 08.01.08	EUR 40 000	40 000		% 97,7781	39 111 246,00	0,73
0,0000	% Banco Popular Espanol 13.09.07	EUR 40 000	40 000		% 99,1820	39 672 810,40	0,74
4,1370	% Banco Santander Central Hispano 07/16.09.08 MTN	EUR 20 000	20 000		% 99,9243	19 984 851,00	0,37
4,1940	% Banesto Financial Products 06/31.03.08 MTN	EUR 30 000			% 100,0030	30 000 900,00	0,56
4,6750	% Bank Austria Creditanstalt 00/27.10.10	EUR 48 675		2 400	% 101,9615	49 629 760,13	0,92
5,2630	% Bank Austria Creditanstalt 00/29.05.10	EUR 46 350			% 101,4980	47 044 323,00	0,88
4,4980	% Bank of Ireland 03/19.12.13 MTN	EUR 9 000	10 000	1 000	% 100,3860	9 034 740,00	0,17
4,1830	% Bankinter 2 PYME F.T.A. 06/16.05.43 Cl.A2	EUR 37 000			% 99,9450	36 979 651,48	0,69
4,0420	% Banque PSA Finance 06/25.01.08 MTN	EUR 25 000	6 000	1 000	% 99,9960	24 999 000,00	0,47
4,1540	% Barclays Bank 06/20.04.16 MTN	EUR 11 000		500	% 100,0356	11 003 919,85	0,20
4,3070	% Barclays Bank 07/30.05.17 MTN	EUR 20 000	20 000		% 99,9400	19 988 000,00	0,37
4,2570	% Bayerische Landesbank 00/22.02.10 A.6	EUR 87 500		700	% 100,3855	87 837 304,63	1,64
4,3500	% Bayerische Landesbank 99/24.08.09 IHS A.5	EUR 16 000	200		% 100,2759	16 044 141,60	0,30
4,2880	% BBVA Consumo 06-2 06/20.12.20 Cl.A Reg S	EUR 40 000	40 500	500	% 100,0545	40 021 800,40	0,75
4,1390	% BBVA Finanzia Autos 2007-1 07/26.04.21 Cl.A	EUR 12 500	12 500		% 99,9465	12 493 312,38	0,23
4,4550	% BBVA Leasing 1 FTA 07/26.05.31 Ser.2007-1 Cl.A2	EUR 25 000	25 000		% 100,0000	25 000 000,00	0,47
4,0170	% BBVA Senior Finance 06/04.10.10 MTN	EUR 24 000			% 100,0256	24 006 141,36	0,45
4,1350	% Berica Residential MBS 6 06/30.04.43 Cl.A2	EUR 40 000			% 100,0400	40 015 998,80	0,75
4,3890	% Blue Granite Int. ABS 07/21.03.24 Ser.1 Cl.A	EUR 1 000	1 000		% 100,0745	1 000 745,01	0,02

DWS Geldmarkt Plus

Wertpapierbezeichnung	Stück bzw. Whg. in 1000	Bestand	Käufe/ Zugänge im Berichtszeitraum	Verkäufe/ Abgänge	Kurs	Kurswert in EUR	%-Anteil am Fondsvermögen
4,2730 % BMORE Finance No.4 04/20.05.14 Cl.A	EUR	2 000	2 000		% 100,0900	2 001 800,00	0,04
4,1680 % BMW Finance 06/20.03.08 MTN	EUR	24 000		1 000	% 99,9920	23 998 080,00	0,45
4,1760 % BPE Financiaciones 05/08.09.08	EUR	14 000			% 100,0080	14 001 120,00	0,26
4,2150 % Bruckner CDO I 04/29.12.84 Cl.A1 Reg S	EUR	12 000			% 100,0590	12 007 080,00	0,22
4,1940 % Byzantium Finance 03/12.10.32 Cl.A	EUR	500		500	% 100,1847	317 282,32	0,01
5,2500 % C.N.C. d'Epargne et de Prévoyance 01/31.01.08 MTN	EUR	10 000			% 100,4180	10 041 800,00	0,19
3,9700 % C.N.C. d'Epargne et de Prévoyance 07/17.07.08 MTN	EUR	25 000	25 000		% 99,9790	24 994 750,00	0,47
4,5620 % Caja Ahorros Monte Piedad Madrid 03/28.03.13 MTN	EUR	11 000	800		% 100,2140	11 023 539,67	0,21
0,0000 % Cars Alliance Funding 07/08.10.23 Ser.2007-1 Cl.A	EUR	12 000	12 000		% 100,0135	12 001 620,00	0,22
4,3570 % Celtic Resident. Irish M. S. No.5 00/18.08.32 Cl.A	EUR	2 000			% 100,1010	656 541,03	0,01
4,7270 % Celtic Resident. Irish M.S. No.3 99/18.06.31 Cl.A	EUR	28 500			% 100,0360	9 842 141,10	0,18
4,2650 % Celtic Resident. Irish M.S. No.4 99/01.10.31 Cl.A	EUR	26 000			% 100,0010	9 210 942,46	0,17
4,3370 % Celtic Resident. Irish M.S. No.8 03/13.06.35 Cl.A	EUR	32 500			% 100,2795	16 255 168,90	0,30
4,0640 % Celtic Residential IMS No. 10 06/10.04.48 Cl.A2	EUR	8 000		1 000	% 100,0590	8 004 719,84	0,15
4,3970 % Chapel 03/17.11.64 S.1 Cl.A	EUR	18 500			% 100,1860	16 256 382,90	0,30
4,2530 % Chaves Funding No. 4 04/20.05.15 Cl.A	EUR	19 500			% 100,0970	19 518 915,00	0,36
4,6250 % Citigroup 02/14.11.07	EUR	9 500			% 100,0720	9 506 840,00	0,18
4,2620 % Citigroup Global Markets 03/20.12.08 MTN	EUR	10 000	10 000		% 100,1807	10 018 069,00	0,19
4,4530 % Clare Island 02/19.03.15 Cl.I Reg S	EUR	12 000			% 100,4800	12 057 600,00	0,22
4,6010 % Clarendville CDO 04/15.03.16 Cl.A1A Reg S	EUR	6 500			% 100,1000	6 506 500,00	0,12
5,2260 % Class 05/08.06.20 MTN S.173 BVV	EUR	7 200			% 99,9942	7 199 583,62	0,13
4,1930 % Cofinoga 05/10.02.10 MTN	EUR	25 500	1 000		% 100,1730	25 544 115,00	0,48
4,4420 % Commerzbank 00/25.10.32 Cl.A2	EUR	38 600	2 400		% 100,1279	19 574 931,44	0,36
4,5160 % Copernicus Euro CDO-I 01/11.08.13 Cl.A Reg S	EUR	8 500			% 100,0100	6 151 281,37	0,11
3,8320 % Credit Agricole 06/13.05.08 MTN	EUR	34 500			% 99,3200	34 265 400,00	0,64
4,1950 % Daimler Chrysler Coord. Center 06/26.07.07 MTN	EUR	18 000			% 99,9918	17 998 522,74	0,34
4,0780 % Danske Bank 07/23.02.09 MTN	EUR	29 000	30 000	1 000	% 99,9477	28 984 832,42	0,54
4,4500 % Delphinus 00-1 00/32Flr A	EUR	16 000			% 100,4100	4 025 525,26	0,07
4,3750 % Delphinus 00-II 00/27.11.59 Cl.A	EUR	500			% 100,1180	160 482,08	0,00
4,2790 % Delphinus 06/28.09.96 S.2006-I Cl.A	EUR	35 000	500	1 500	% 100,0930	35 032 549,65	0,65
4,3850 % Delphinus 2001-II 01/28.11.31 Cl.A1	EUR	12 500			% 100,4700	9 864 672,17	0,18
4,6680 % Deutsche Bank 00/15.01.10 Cl.D	EUR	16 000			% 99,8621	14 734 730,49	0,27
4,6250 % Deutsche Bank 03/06.06.13 IHS	EUR	18 000		700	% 100,3600	18 064 800,00	0,34
4,3720 % Deutsche Bank 04/18.11.14 MTN	EUR	21 000			% 100,2300	21 048 300,00	0,39
3,9750 % Deutsche Hypothekenbank 00/18.10.07 ÖPF S.802	EUR	100			% 100,0025	100 002,50	0,00
4,4150 % Deutsche Hypothekenbank 99/28.05.40 CLN Cl.A	EUR	2 351		1 599	% 99,9000	2 349 079,80	0,04
4,2740 % Deutsche Telekom Int. Finance 05/05.03.09 MTN	EUR	15 000			% 100,0690	15 010 350,00	0,28
4,2590 % Deutsche Telekom Int. Finance 06/27.06.09 MTN	EUR	36 000			% 100,0030	36 001 080,00	0,67
4,0580 % DNB Nor Bank 07/24.01.10 MTN	EUR	30 000	30 000		% 99,9550	29 986 500,00	0,56
4,5890 % DSL Bank Luxembourg 99/08.06.09	EUR	16 200		500	% 99,8380	16 173 756,97	0,30
4,1800 % Dt. Apo.- und Ärztebk. 04/29.04.08 MTN A.786	EUR	1 000			% 100,1140	1 001 140,00	0,02
4,0920 % Dt. Apo.- und Ärztebk. 05/25.10.10 MTN	EUR	7 500		500	% 100,0615	7 504 612,50	0,14
4,2700 % Dutch MBS 01/01.04.73 S.1 Cl.A	EUR	7 500			% 100,1397	2 768 149,18	0,05
4,2800 % Dutch MBS IX 01/02.07.77 Cl.A	EUR	30 500			% 100,1195	5 878 684,68	0,11
4,2170 % Dutch Mortgage Portf. Loans IV 04/20.11.52 Cl.A	EUR	35 000			% 100,1693	20 663 911,29	0,38
5,1260 % Earls Eight / BVV 05/08.06.17 MTN S.190	EUR	10 000			% 99,9943	9 999 433,10	0,19
4,2510 % Eirles One/GS-CDO 00/02.07.10 MTN	EUR	106 704			% 99,9997	13 694 384,31	0,25

DWS Geldmarkt Plus

Wertpapierbezeichnung	Stück bzw. Whg. in 1000	Bestand	Käufe/ Zugänge im Berichtszeitraum	Verkäufe/ Abgänge	Kurs	Kurswert in EUR	%-Anteil am Fondsvermögen
4,4480 % Eirles Three/GS-CDO 01/15.07.12 MTN	EUR	11 500			% 100,4410	7 286 612,07	0,14
4,0450 % Electrabel 06/26.07.07 MTN	EUR	10 000	10 000		% 99,9925	9 999 250,00	0,19
4,2650 % Emerald Mortgages No.1 00/18.07.27 Cl.A	EUR	3 000			% 100,1180	740 780,45	0,01
4,3720 % Emerald Mortgages No.2 01/15.04.28 Cl.A	EUR	45 300			% 100,1245	14 123 411,00	0,26
4,3720 % Emerald Mortgages No.3 03/15.01.35 Cl.A	EUR	14 500			% 100,4500	7 060 763,99	0,13
4,2320 % Emerald Mortgages No.4 06/15.07.48 Cl.A	EUR	41 000			% 100,0762	36 213 124,51	0,67
4,5730 % Eurohypo (Dublin Branch) 99/05.08.11 MTN	EUR	25 000			% 99,8233	24 955 817,50	0,46
3,3750 % Eurohypo 06/30.11.07 IHS MTN	EUR	40 000			% 99,5808	39 832 302,00	0,74
4,4950 % Europa One 00/15.12.36 Cl.A3	EUR	20 000			% 100,0307	11 665 093,50	0,22
4,1350 % F-E Gold 06/30.07.25 S.1 Cl.A2	EUR	31 000	500		% 100,0410	31 012 710,00	0,58
4,1950 % F-E Green 04/30.10.18 Cl.A	EUR	26 000			% 100,1487	14 770 144,55	0,28
4,2040 % FAST-2005 05/18.03.14 Cl. A	EUR	3 000			% 99,9985	2 565 629,84	0,05
4,2970 % FCC Proudreed Properties 2005 05/18.08.17 Cl.A	EUR	8 500			% 100,1410	8 267 255,90	0,15
4,2380 % Fdo Tit.H.Hct 3 99/15.04.34	EUR	14 252		1 727	% 100,1670	14 275 616,54	0,27
4,2840 % FIH Erhvervsbank 05/23.03.10 MTN	EUR	15 500		500	% 99,8310	15 473 805,00	0,29
4,6000 % Foere.Sb. 02/02.10.12 MTN	EUR	8 500	8 500		% 100,0360	8 503 062,47	0,16
4,1050 % Fonterra Co-Operative Group 06/12.04.10 MTN Tr.A	EUR	25 000			% 99,9700	24 992 500,00	0,47
4,2530 % FORNAX (Eclipse 2006-2) 06/20.02.19 Cl.B	EUR	16 000	6 000		% 100,0000	14 542 816,00	0,27
4,2200 % Fortis Bank 07/17.01.17 MTN	EUR	8 500	10 000	1 500	% 100,2350	8 519 975,00	0,16
4,1730 % France Telecom 05/21.11.07 MTN	EUR	15 000			% 99,9890	14 998 350,00	0,28
4,1380 % FTA - Hipoccat 7 04/15.07.36 Cl.A2	EUR	10 071		1 196	% 100,0510	10 075 646,96	0,19
4,2230 % GE Capital European Funding 05/25.05.12 MTN	EUR	21 000		1 000	% 100,1900	21 039 900,00	0,39
4,1140 % Geldilux TS-2005 05/10.12.12 S.3 Cl.A	EUR	10 000	500	500	% 100,2370	10 023 700,00	0,19
4,2190 % GRAND 06/20.07.16 Cl.A	EUR	45 000			% 100,3000	42 682 364,10	0,79
4,2380 % Granite Master Issuer 05/20.12.54 S.05-01 Cl.A5	EUR	7 000			% 100,0470	7 003 289,79	0,13
4,2130 % Granite Master Issuer 05/20.12.54 S.05-02 Cl.A5	EUR	18 000			% 100,1238	18 022 280,22	0,34
4,0790 % Granite Master Issuer 06/20.12.54 S06-02 Cl.A5	EUR	12 000			% 100,0275	12 003 300,00	0,22
4,3750 % GSC European CDO I-R 06/15.12.22 Cl.A1 Reg S	EUR	9 000			% 100,0000	9 000 000,00	0,17
4,3850 % Haus 2000-1 00/10.12.37 Cl.A2 Reg S	EUR	41 900			% 100,2900	13 415 488,93	0,25
4,2670 % Hermes XI 06/18.09.40 Cl. A	EUR	38 500	500	500	% 100,0500	38 519 251,16	0,72
4,2450 % Hermes II 00/18.04.12 Cl.A	EUR	23 500			% 100,3000	4 901 932,37	0,09
4,2770 % Hermes X 05/18.09.39 Cl.A	EUR	19 000			% 100,1070	19 020 329,62	0,35
4,1660 % Hermes XIII 07/18.08.39 Cl.A2	EUR	27 000	28 000	1 000	% 100,0165	27 004 455,54	0,50
4,4550 % HSBC Holdings 04/22.09.14 MTN	EUR	36 700			% 100,3995	36 846 616,50	0,69
4,3650 % HSH Nordbank 01/22.01.41 MTN	EUR	12 100			% 103,1850	12 485 385,97	0,23
4,4810 % HSH Nordbank 05/23.12.15 IHS E.10091	EUR	77 000			% 100,0670	77 051 557,66	1,43
4,3220 % HSH Nordbank Securities 99/02.02.09	EUR	32 500			% 100,3246	32 605 485,58	0,61
4,2480 % Hypo Alpe-Adria BAnk Int. 07/24.01.17 MTN	EUR	60 000	60 500	500	% 100,2400	60 144 000,00	1,12
4,6450 % Hypo Alpe-Adria Bank Int. 99/01.06.09 MTN	EUR	9 840			% 100,3895	9 878 321,98	0,18
4,0450 % Hypo Real Est. Bk. Int. 06/23.01.08 IHS MTN R.388	EUR	31 000	5 000		% 100,0070	31 002 170,00	0,58
4,2060 % Iberdrola Finanzas 06/07.09.07 MTN	EUR	6 000			% 99,9950	5 999 700,00	0,11
2,2500 % IKB Deutsche Industriebank 05/01.08.07 KA S.968	EUR	40 000			% 99,8055	39 922 200,00	0,74
4,2350 % IKB Deutsche Industriebank 07/23.01.17 MTN	EUR	30 000	30 000		% 99,8920	29 967 600,00	0,56
4,3030 % IM Grupo Banco Popular FTPYME 06/21.09.39 Cl.A3	EUR	17 000	17 000		% 99,9850	16 997 450,17	0,32
4,3230 % IM Grupo Banco Popular FTPYME 06/21.09.39 Cl.A4	EUR	10 000	10 000		% 100,0750	10 007 500,00	0,19
4,3220 % ING Bank 06/18.03.16 MTN	EUR	15 500	500	500	% 100,1590	15 524 645,00	0,29
4,2870 % ING Groep 06/28.06.11 MTN	EUR	13 000		1 000	% 100,1090	13 014 170,00	0,24
4,3750 % Intesa BCI SEC 2 03/28.08.23 Cl.A2	EUR	20 200			% 100,3250	9 437 314,13	0,18
4,2860 % Intesa Sanpaolo 06/08.02.16 MTN	EUR	17 200			% 100,1400	17 224 080,00	0,32
4,1280 % Italease Finance 04/14.10.17 S.1 Cl.A1	EUR	35 250			% 100,0100	9 896 076,03	0,18
4,0880 % Italfinance Securitisation V.2 07/14.01.26 Cl.A	EUR	51 000	51 000		% 99,7300	50 862 301,53	0,95

DWS Geldmarkt Plus

Wertpapierbezeichnung	Stück bzw. Whg. in 1000	Bestand	Käufe/ Zugänge im Berichtszeitraum	Verkäufe/ Abgänge	Kurs	Kurswert in EUR	%-Anteil am Fondsvermögen
4,2670 % Juno [ECLIPSE 2007-2] 07/20.11.22 Cl.A Reg S	EUR	14 000	14 000		% 99,9810	13 997 339,86	0,26
4,2670 % Kaupthing Bank 05/14.09.07 MTN	EUR	12 000			% 100,0130	12 001 560,00	0,22
4,3480 % Kings Ltd.Ser.12/WestLB subord. (MTN) 2000/2009	EUR	31 200			% 100,3037	31 294 764,38	0,58
4,4380 % Kommunalkredit Austria 06/20.09.20 MTN	EUR	14 500		500	% 99,6273	14 445 951,54	0,27
4,3380 % La Banque Postale 06/12.12.16 MTN	EUR	18 000		9 000	% 100,0795	18 014 310,00	0,34
4,3080 % Lambda Finance 07/20.09.31 Cl.A2	EUR	25 500	25 500		% 100,0800	25 520 400,00	0,48
4,1550 % Lancelot 2006-1 06/26.04.73 Cl.A	EUR	16 500			% 100,1000	15 183 560,95	0,28
3,9480 % Landesbank Rheinland-Pfalz 01/11.01.11 MTN	EUR	19 000		1 000	% 100,2620	19 049 780,00	0,35
4,5450 % Landesbank Rheinland-Pfalz 02/15.12.15 IHS E.510	EUR	29 700			% 101,2453	30 069 839,55	0,56
4,3850 % Landesbank Sachsen 01/22.01.41 MTN S.14	EUR	4 783			% 102,6637	4 910 406,30	0,09
4,2550 % Landsbanki Islands 03/29.10.07 MTN	EUR	3 000	1 500		% 100,0530	3 001 590,00	0,06
4,4710 % LB Hessen-Thüringen 04/10.12.15 IHS MTN S.H155	EUR	69 000		1 000	% 100,4066	69 280 551,24	1,29
4,3200 % LBBW 06/15.09.08 MTN Tier III S.652	EUR	17 500		500	% 99,9972	17 499 514,20	0,33
4,2910 % League 2004 04/15.08.13 Cl.A	EUR	8 500		500	% 100,0660	8 505 609,83	0,16
4,5860 % Leopard CLO I 03/09.02.16 Cl.A Reg S	EUR	13 000			% 100,1300	13 016 900,00	0,24
4,6500 % Lev. F. Euro. Capital I 01/15.11.17 Cl.I Reg S	EUR	27 000			% 100,5000	27 135 000,00	0,51
4,3180 % Locat Securitisation Vehicle 2 04/12.12.24 Cl.A	EUR	44 800	17 800		% 100,1900	31 112 998,66	0,58
4,2880 % Locat Securitisation Vehicle 3 05/12.12.26 Cl.A2	EUR	20 000	500	500	% 100,0955	20 019 100,20	0,37
4,4750 % Lombarda Lease Finance No. 3 03/30.10.15 Cl.A2	EUR	500			% 100,2600	137 422,67	0,00
4,1550 % Lombarda Lease Finance No. 4 05/30.01.22 Cl.A	EUR	7 000	7 000		% 100,0781	5 969 842,38	0,11
4,3860 % LTR Finance No.4 02/25.11.12 Cl.xA	EUR	11 300			% 100,1280	3 423 438,87	0,06
4,5740 % Lusitano Global CDO No.1 01/05.12.15 Cl. A2	EUR	31 300			% 100,0700	1 676 868,60	0,03
4,2160 % MBNA Cred.Card Master Note Trust 04/17.10.13 Cl.A	EUR	32 000	400		% 100,2168	32 069 365,12	0,60
3,0000 % MBNA Europe Funding 05/07.02.08 MTN	EUR	8 000	8 000		% 99,1426	7 931 406,00	0,15
4,2460 % Mediobanca 06/11.10.16 MTN	EUR	9 500			% 100,2295	9 521 802,50	0,18
4,0550 % Mediobanca-Banca di Credito/Fin. 07/30.10.09 MTN	EUR	15 000	15 000		% 99,9470	14 992 050,00	0,28
4,2260 % Merrill Lynch & Co. 05/08.09.08 MTN	EUR	20 000	20 000		% 100,0710	20 014 200,00	0,37
4,4340 % National Australia Bank 04/23.09.14 MTN	EUR	32 000	32 000		% 100,3200	32 102 400,00	0,60
4,2450 % Natixis 06/26.01.17 MTN	EUR	29 000		1 000	% 100,1444	29 041 872,23	0,54
4,3250 % Natixis 07/06.07.17 MTN	EUR	15 000	15 000		% 99,9159	14 987 379,30	0,28
4,2310 % Norddt. Landesbank 04/05.04.14 IHS MTN	EUR	40 700			% 100,6021	40 945 063,65	0,76
3,1000 % Norddt. Landesbank 06/01.12.11 ÖPF S.1040	EUR	6 750	6 750		% 97,5760	6 586 380,00	0,12
4,4590 % Nordea Bank 04/25.03.14 MTN	EUR	14 500	200		% 100,3650	14 552 925,00	0,27
4,2730 % Nordea Bank 05/20.05.15 MTN	EUR	19 500		500	% 100,1710	19 533 345,00	0,36
4,9050 % North Westerly CLO I 03/03.06.16 Cl.IB Reg S	EUR	24 200	3 500		% 100,5000	24 321 000,00	0,45
4,3550 % Nostrum Consumer Finance 03/26.11.15 Cl.A	EUR	10 000	10 000		% 100,1000	7 408 140,74	0,14
4,3730 % Nova Finance No. 2 01/10.11.10 Cl.A	EUR	18 200			% 100,0200	751 883,16	0,01
4,2480 % Nova Finance No. 3 02/15.10.11 Cl.A	EUR	9 700			% 100,0150	2 545 593,86	0,05
4,8750 % Pacific Life Funding 02/30.07.07 MTN	EUR	8 500			% 100,0500	8 504 250,00	0,16
4,2560 % Pan-European Ind. Prop. II 02/05.07.12 Cl.A Reg S	EUR	1 500			% 100,2250	1 462 828,83	0,03
4,3180 % Pan-European Industrial Properties 01/15.04.11	EUR	8 500			% 100,1500	7 988 484,64	0,15
4,4250 % Pelican Mortgage No.1 02/15.09.37 Cl.A	EUR	25 500	6 000		% 100,2282	8 828 600,05	0,16
4,2850 % Permanent Financing No. 4 04/10.03.34 S.4 Cl.A	EUR	14 500			% 100,1500	14 521 750,29	0,27

DWS Geldmarkt Plus

Wertpapierbezeichnung	Stück bzw. Whg. in 1000	Bestand	Käufe/ Zugänge im Berichtszeitraum	Verkäufe/ Abgänge	Kurs	Kurswert in EUR	%-Anteil am Fondsvermögen
4,3050 % Permanent Financing No. 5 04/10.06.42 S.4 Cl.A	EUR	48 000			% 100,1900	48 091 200,96	0,90
4,2750 % Permanent Financing No. 6 04/10.06.42 S.4 Cl.A	EUR	21 500			% 100,1540	21 533 109,79	0,40
4,4150 % Perpetual Trust Resimac 03-1 Cl. 1A 03/15.03.35	EUR	30 000			% 100,1990	5 248 929,22	0,10
4,3770 % Popular Capital Europe 03/22.08.13 MTN	EUR	9 673	10 073	400	% 100,2725	9 699 358,93	0,18
4,3780 % Prominent CMBS Funding No.1 05/20.12.32 Cl.A1	EUR	8 500			% 100,1920	7 771 142,00	0,14
4,3720 % Quarzo Lease 02/25.07.15 Cl.A	EUR	20 000			% 100,2500	7 748 543,05	0,14
4,4850 % Raiffeisenzentralbank Österreich 06/22.06.16 MTN	EUR	34 500		500	% 100,3250	34 612 125,00	0,64
4,1470 % RCI Banque 05/22.11.07 MTN	EUR	25 000			% 100,0010	25 000 250,00	0,47
4,2940 % Royal Bank of Scotland 03/07.10.13 MTN	EUR	29 000	8 000	1 000	% 100,3595	29 104 255,00	0,54
5,5000 % RWE Finance 02/26.10.07 MTN	EUR	5 120			% 100,3510	5 137 971,20	0,10
4,2360 % Saecure 4 04/25.05.36 Cl.A Reg S	EUR	8 500			% 100,1400	5 076 684,37	0,09
4,1250 % Sagres/Douro Mortgages 06/21.04.59 Ser.2 Cl.A2	EUR	10 000			% 100,0380	10 003 800,20	0,19
4,6180 % San Giorgio 99/31.12.09 Cl.A	EUR	19 250			% 100,3000	3 494 509,64	0,07
4,2710 % Santander Cons. Spain Auto 2007-1 07/20.09.22 Cl.A	EUR	35 000	35 000		% 99,9830	34 994 049,30	0,65
4,2520 % Scandinavian Consumer Loans 06/15.06.25 Cl.A	EUR	5 700			% 100,0700	4 984 633,30	0,09
4,1940 % Skandinaviska Enskilda Banken 04/06.10.14 MTN	EUR	16 500	17 000	500	% 100,2585	16 542 652,50	0,31
4,1190 % Smile 2005 05/20.01.15 Cl.A Reg S	EUR	14 300			% 100,0231	7 302 383,37	0,14
4,4370 % Smile Securities Co. 01/22.11.27 Cl.A1A	EUR	34 000			% 100,2400	2 685 016,56	0,05
4,1320 % Split 2 04/25.10.18 Cl.A	EUR	13 000	2 500		% 100,0800	8 911 889,81	0,17
4,0880 % Success 2005 05/15.07.15 Cl.A	EUR	17 000			% 100,0368	15 645 752,55	0,29
4,2450 % Sunrise 06/27.08.30 S.1 Cl.A	EUR	13 200	4 700		% 100,0180	13 202 376,26	0,25
4,7470 % Svenska Handelsbanken 02/17.09.12 MTN	EUR	12 500			% 100,1100	12 513 750,00	0,23
4,3270 % Svenska Handelsbanken 05/16.03.15 MTN	EUR	9 500	10 000	500	% 100,1290	9 512 255,00	0,18
4,0360 % Svenska Handelsbanken 07/07.08.08 MTN	EUR	40 000	40 000		% 99,9790	39 991 600,00	0,74
4,1420 % Swedbank Hypotek 07/16.09.08 MTN	EUR	20 000	20 000		% 99,9458	19 989 159,60	0,37
4,2750 % TDA 12 FTH 00/23.03.30 Tr. A3	EUR	9 232		1 038	% 100,3743	9 266 273,61	0,17
4,4220 % TDA Pastor 1 F. 03/28.12.38 Cl.A1	EUR	14 833		1 652	% 100,3450	14 884 203,69	0,28
4,1750 % Titan Europe 06/23.01.16 S.1X Cl.A Reg S	EUR	9 000			% 100,0155	5 130 003,76	0,10
4,2250 % Titan Europe 06/23.01.16 S.1X Cl.B Reg S	EUR	3 000			% 100,0135	2 441 673,72	0,05
4,8950 % Trevi Finance No. 3 01/16.08.11 Cl.A	EUR	25 100			% 99,9970	5 875 482,73	0,11
6,0450 % Trevi Finance No.3 01/16.08.11 Cl.B	EUR	6 250			% 101,8000	6 362 500,19	0,12
4,2940 % TS Co.mit One 06/29.06.13 Cl. A	EUR	11 000			% 99,9646	9 357 162,78	0,17
4,3150 % UCI 10 FDO TIT.H, Class A 04/22.03.36	EUR	12 037	3 559	5 212	% 100,0670	12 045 086,74	0,22
4,1980 % UniCredito Italiano 04/20.09.07 MTN	EUR	40 000			% 100,0050	40 002 000,00	0,74
4,2420 % UniCredito Italiano 04/23.07.14 MTN	EUR	7 700	200		% 100,1888	7 714 534,98	0,14
4,4480 % UniCredito Italiano 06/20.09.16 MTN	EUR	25 000			% 100,3685	25 092 125,00	0,47
4,1150 % Unione di Banche Italiane 07/26.01.09 MTN	EUR	20 000	20 000		% 100,0385	20 007 700,00	0,37
4,1280 % Valencia Hipotecario 2 F.T.A. 05/24.01.43 Cl.A	EUR	15 924		1 450	% 100,0255	15 928 425,29	0,30
4,0360 % Value Star SICAV 00/06.04.10	EUR	17 000			% 99,9984	16 999 728,00	0,32
4,1790 % Vela Home 04/27.07.28 Cl.A2	EUR	12 000			% 100,1835	12 022 019,76	0,22
4,5970 % Vela Lease 03/16.12.15 Cl.A2	EUR	20 000			% 100,4200	7 697 996,21	0,14
4,2720 % Volvo Treasury 06/28.03.08 MTN	EUR	25 000			% 100,0090	25 002 250,00	0,47
4,2730 % WestLB 00/01.03.10 IHS A.7921	EUR	51 000			% 100,2862	51 145 945,68	0,95
4,1380 % WestLB 99/20.07.09 IHS A.7909	EUR	66 000			% 100,1382	66 091 219,26	1,23
4,1880 % WestLB Finance Curacao 99/22.01.09 MTN	EUR	37 000			% 100,1751	37 064 785,52	0,69
4,4230 % WestLB Finance Curacao 99/28.04.09 MTN	EUR	50 000			% 100,1835	50 091 725,00	0,93
4,2570 % WILCO 2007-1 07/22.02.24 Cl.A	EUR	11 000	12 000	1 000	% 100,0055	10 636 814,03	0,20
4,1322 % Windermere X 07/15.10.19 Cl.A	EUR	21 000	21 000		% 100,0000	21 000 000,00	0,39
0,0000 % Österreichische Kontrollbank 92/31.12.07	FRF	200 000	200 000		% 97,8830	29 844 334,31	0,56

DWS Geldmarkt Plus

Wertpapierbezeichnung	Stück bzw. Whg. in 1000	Bestand	Käufe/ Zugänge im Berichtszeitraum	Verkäufe/ Abgänge	Kurs	Kurswert in EUR	%-Anteil am Fonds- vermögen
5,9694 % Abbey National Treasury Services 05/22.09.08 MTN	GBP	4 500	4 500		% 100,0192	6 701 301,80	0,12
5,5000 % American Express Credit Corp. 04/24.09.07 MTN	GBP	1 900	1 900		% 99,8296	2 824 075,62	0,05
5,8375 % Bank of Ireland 05/12.09.08 MTN	GBP	6 000	6 000		% 99,9680	8 930 498,48	0,17
5,8706 % HBOS Treasury Services 02/11.12.07 MTN	GBP	2 000	2 000		% 100,0015	2 977 830,39	0,06
5,2500 % European Mortgage Sec. 2 98/13.05.48 CL.A2	NLG	29 000	29 000		% 100,4638	13 220 655,09	0,25
5,5000 % ING Bank 98/15.01.08 MTN	NLG	40 000			% 100,5373	18 248 730,73	0,34
In organisierte Märkte einbezogene Wertpapiere						357 045 657,13	6,65
Verzinsliche Wertpapiere							
4,3398 % Areal Bank 98/23.07.08 IHS A.56	DEM	39 000			% 99,7500	19 890 532,41	0,37
4,7201 % BHW Bank 97/10.12.07 S.A16	DEM	4 600			% 100,0000	2 351 942,65	0,04
4,6131 % Dg Hyp Is A.6 Var	DEM	13 000			% 99,7000	6 626 854,07	0,12
4,5085 % Dresdner Bank 98/27.05.08 Tr.126	DEM	49 300		2 000	% 99,8016	25 156 680,68	0,47
4,6285 % Dt. Apo.- und Ärztek. 97/26.11.07 IHS S.470	DEM	11 000			% 100,0745	5 628 398,26	0,10
4,7830 % Landesbank Berlin 98/18.12.08 IHS Ser.262	DEM	26 200			% 100,4134	13 451 228,00	0,25
4,2710 % DekaBank DGZ 00/09.06.10 IHS R.2	EUR	43 000		25 000	% 99,3000	42 699 000,00	0,80
4,2540 % HSH Nordbank 00/14.07.10 IHS S.3874	EUR	35 500			% 100,4934	35 675 151,32	0,66
4,3480 % HSH Nordbank 02/15.10.15 IHS S.3898	EUR	75 800			% 99,8560	75 690 848,00	1,41
4,5130 % HSH Nordbank 03/01.12.15 IHS E.10015	EUR	14 000			% 100,0100	14 001 400,00	0,26
4,5980 % HSH Nordbank 99/25.11.11 IHS S.3859	EUR	21 000			% 100,7696	21 161 610,12	0,39
4,3300 % LBBW 00/23.09.10 IHS R.39	EUR	26 300			% 100,5480	26 444 136,62	0,49
3,0000 % LBBW 06/06.02.08 IHS R.424	EUR	25 000			% 99,1790	24 794 750,00	0,46
4,1880 % Norddt. Landesbank 00/20.09.10 IHS S.421	EUR	15 000			% 100,1385	15 020 775,00	0,28
4,4366 % Norddt. Landesbank 97/05.12.07 IHS S.316	EUR	23 891			% 99,9963	23 890 363,55	0,44
4,4590 % Santander Consumer Fin. Spain 02/23.12.12 S.1 Cl.A	EUR	4 562		3 762	% 100,0000	4 561 986,45	0,08
Nichtnotierte Wertpapiere						404 715 118,40	7,54
Verzinsliche Wertpapiere							
0,0000 % Allianz 10.03.08	EUR	40 000	40 000		% 97,0448	38 817 912,80	0,72
0,0000 % Allianz 28.12.07	EUR	40 000	40 000		% 97,8708	39 148 333,20	0,73
4,3480 % Citigroup Global Markets Holdings 04/20.06.16 MTN	EUR	10 000	10 000		% 99,6247	9 962 470,70	0,19
0,0000 % Landesbank Baden-Württemberg 07/14.11.07	EUR	40 000	40 000		% 98,4600	39 384 008,40	0,73
0,0000 % Landesbank Hessen-Thüringen 03.12.07	EUR	39 500	39 500		% 97,8763	38 661 153,51	0,72
0,0000 % Landesbank Rheinland-Pfalz Intl. 06.12.07	EUR	40 000	40 000		% 98,2000	39 280 014,40	0,73
4,2560 % Mermaid Secured Fin. 2007-1 07/30.01.40 Cl.A2 RegS	EUR	28 500	28 500		% 100,0080	28 502 280,86	0,53
0,0000 % Okobank 07.12.07	EUR	39 500	39 500		% 98,1903	38 785 186,67	0,72
0,0000 % Okobank 26.10.07	EUR	40 000	40 000		% 98,6822	39 472 897,60	0,73
0,0000 % SIMBA Funding 12.12.07	EUR	15 000	15 000		% 98,0537	14 708 050,20	0,27
0,0000 % SIMBA Funding 13.07.2007	EUR	19 000	19 000		% 99,8392	18 969 454,46	0,35
0,0000 % Societe Generale 20.12.2007	EUR	40 000	40 000		% 98,0286	39 211 455,60	0,73
3,7000 % Volkswagen International Finance 04/20.08.08 MTN	EUR	20 000	20 000		% 99,0595	19 811 900,00	0,37
Investmentanteile						5 059 000,00	0,09
Gruppeneigene Investmentanteile						5 059 000,00	0,09
DWS ABS plus (0,250%)	Stück	50 000	50 000		EUR 101,1800	5 059 000,00	0,09

DWS Geldmarkt Plus

Wertpapierbezeichnung	Stück bzw. Whg. in 1000	Bestand	Käufe/ Zugänge im Berichtszeitraum	Verkäufe/ Abgänge	Kurs	Kurswert in EUR	%-Anteil am Fondsvermögen
Verbriefte Geldmarktinstrumente und Schuldscheindarlehen						18 131 449,50	0,34
4,7400 % Westdeutsche Immobilienbank 99/07.12.09 SSD	EUR	18 000			% 100,7303	18 131 449,50	0,34
Summe Wertpapiervermögen						5 133 062 403,29	95,58
Derivate							
Bei den mit Minus gekennzeichneten Beständen handelt es sich um verkaufte Positionen							
Devisen-Derivate (Forderungen / Verbindlichkeiten)						-225 858,58	-0,00
Devisenterminkontrakte (Verkauf)							
Offene Positionen							
EUR/GBP 14,36 Mio.						-225 858,58	-0,00
Bankguthaben, nicht verbrieft Geldmarktinstrumente und Geldmarktfonds						202 999 127,30	3,78
Bankguthaben						202 999 127,30	3,78
Depotbank (täglich fällig)							
EUR - Guthaben	EUR	2 867 531,63			% 100	2 867 531,63	0,05
Guthaben in sonstigen EU/EWR-Währungen	EUR	96 291,02			% 100	96 291,02	0,00
Guthaben in Nicht-EU/EWR-Währungen							
Schweizer Franken	CHF	58 433,31			% 100	35 282,11	0,00
US Dollar	USD	30,31			% 100	22,54	0,00
Termingeld							
EUR - Guthaben (Nord LB)	EUR	200 000 000,00			% 100	200 000 000,00	3,72
Sonstige Vermögensgegenstände						36 817 159,03	0,69
Zinsansprüche	EUR	36 169 572,48			% 100	36 169 572,48	0,67
Ausländische Quellensteuer	EUR	643 148,22			% 100	643 148,22	0,01
Sonstige Ansprüche	EUR	4 438,33			% 100	4 438,33	0,00
Kurzfristige Verbindlichkeiten						-2 080 703,34	-0,04
Sonstige Verbindlichkeiten	EUR	-2 080 703,34			% 100	-2 080 703,34	-0,04
Fondsvermögen						5 370 572 127,70	100,00
Anteilwert						68,16	
Umlaufende Anteile						78 790 517	

Durch Rundung der Prozent-Anteile bei der Berechnung können geringe Differenzen entstanden sein.

Devisenkurse (in Mengennotiz)

per 29.06.2007

Schweizer Franken	CHF	1,656174	= EUR	1
Deutsche Mark	DEM	1,955830	= EUR	1
Französische Franc	FRF	6,559570	= EUR	1
Britische Pfund	GBP	0,671640	= EUR	1
Niederländische Gulden	NLG	2,203710	= EUR	1
US Dollar	USD	1,344530	= EUR	1

Wertpapierkurse bzw. Marktsätze

Die Vermögenswerte des Sondervermögens sind auf der Grundlage nachstehender Kurse / Marktsätze bewertet
alle Vermögenswerte Kurse bzw. Marktsätze per 29.06.2007 oder letztbekannte Kurse

In Klammern sind die aktuellen Verwaltungsvergütungs-/Kostenpauschalsätze zum Berichtsstichtag für die im Wertpapiervermögen enthaltenen Sondervermögen aufgeführt. Das Zeichen + bedeutet, dass darüber hinaus ggf. eine erfolgsabhängige Vergütung berechnet werden kann. Da das Sondervermögen im Berichtszeitraum andere Investmentanteile ("Zielfonds") hielt, können weitere Kosten, Gebühren und Vergütungen auf Ebene des Zielfonds angefallen sein. Im Berichtszeitraum wurden keine Ausgabeaufschläge bzw. Rücknahmeabschläge gezahlt.

DWS Geldmarkt Plus

Während des Berichtszeitraums abgeschlossene Geschäfte, soweit sie nicht mehr in der Vermögensaufstellung erscheinen

Käufe und Verkäufe in Wertpapieren, Investmentanteilen und Schuldscheindarlehen (Marktzuzuordnung zum Berichtsstichtag)

Wertpapierbezeichnung	Stück bzw. Whg. in 1000	Käufe bzw. Zugänge	Verkäufe bzw. Abgänge
Amtlich gehandelte Wertpapiere			
Verzinsliche Wertpapiere			
1,9142 % IKB Deutsche Industriebank 04/29.01.07 MTN R.339	CHF		1 500
4,0988 % Bankhaus Neelmeyer 97/30.04.07 IHS Ser.74	DEM		11 000
3,9830 % Absolute Funding 01/02.10.10 Cl.A	EUR		30 000
3,6790 % ARLO II/BMW 05/11.03.07 MTN	EUR		12 000
3,5300 % Atlas Securitisation S.A. 01/31.01.07 S.2	EUR		29 000
3,7690 % Banque PSA Finance 05/27.04.07 MTN	EUR	500	12 000
2,7500 % Bayerische Landesbank 06/06.02.07 S.30151 IHS	EUR		37 000
3,7190 % BHW Bausparkasse 01/22.01.07 IHS S.23	EUR		29 500
4,0250 % BPE Financiaciones 06/28.01.08	EUR		19 000
3,8220 % Bundesländer 00/01.07.08 LSA No.7	EUR		20 000
5,7500 % CAM International 02/03.04.12 MTN	EUR	10 000	10 000
3,3530 % DaimlerChrysler 06/26.04.07 MTN	EUR		15 000
5,6250 % DaimlerChrysler North America 02/16.01.07 MTN	EUR		10 000
3,9790 % DaimlerChrysler North America 04/16.03.07 MTN	EUR	500	500
5,3750 % Deutsche Bank 02/27.03.12	EUR	20 000	29 762
7,5000 % Deutsche Telekom Int. Finance 02/29.05.07 MTN	EUR		4 000
4,5060 % DnB NOR Bank 02/28.06.12 MTN	EUR	9 592	19 592
4,4050 % Duchess II CDO 03/24.04.15 Cl.A2 Reg S	EUR		12 500
4,1410 % Euro Zing I 02/15.10.40 Cl.A1	EUR	600	9 100
5,7500 % France Telecom 97/25.04.07	EUR		14 000
5,1250 % General Electric Cap. Corp. 02/20.06.07 MTN	EUR		24 300
3,6690 % Glitnir Banki 04/23.01.07 MTN	EUR		4 400
3,1250 % Hypo Real Estate Bank Int. 06/28.02.07 IHS S.411	EUR		25 000
3,5740 % Kaupthing Bank 05/17.01.07 MTN	EUR		15 500
4,0420 % Lifestar CDO 01/23.09.16 Cl.A Reg S	EUR		29 250
3,5190 % National Australia Bank 04/22.01.07 MTN	EUR		1 000
3,9030 % Natixis 04/28.05.07 MTN	EUR		1 750
4,0000 % Nykredit 02/01.01.07 S.INK50D	EUR		89 000
4,1750 % Osprey Mortgage Securities 00/22.06.72 Cl. A	EUR		2 000
3,8450 % Public Power Group Corp. of Greece 00/02.03.07	EUR		2 500
4,0000 % Realkredit Danmark 99/01.01.07 S.10E	EUR		55 000
4,7500 % RWE 02/29.01.07 MTN	EUR		3 500
5,7500 % Santander Central Hispano Issuance 02/10.04.12 MTN	EUR	9 000	29 880

Wertpapierbezeichnung	Stück bzw. Whg. in 1000	Käufe bzw. Zugänge	Verkäufe bzw. Abgänge
4,1260 % Swedbank Hypotek 06/07.09.07 MTN	EUR		20 000
0,0000 % WestLB 05/15.02.07 IHS S.2XD	EUR		20 000
5,6031 % Bank of Nova Scotia 04/16.04.07 MTN	GBP	2 000	2 000
5,5781 % Commonwealth Bank of Australia 04/16.04.07 MTN	GBP	2 000	2 000
5,6875 % GE Capital UK Funding 04/04.05.07 MTN	GBP	3 000	3 000
5,5913 % Swedbank Hypotek 06/11.01.08 MTN	GBP		3 000
In organisierte Märkte einbezogene Wertpapiere			
Verzinsliche Wertpapiere			
4,1909 % Aareal Bank 97/04.06.07 IHS A.47	DEM		38 000
3,9948 % Aareal Bank 97/19.03.07 IHS A.45	DEM		37 000
4,4858 % M.M.Warburg & Co. 98/13.03.08 IHS S.29	DEM		5 000
3,4480 % Caja Ahorros Monte Piedad Madrid 04/02.01.07 MTN	EUR		500
3,6890 % Hypo Real Estate Bank Int. (Lux.) 05/02.02.07 MTN	EUR		17 000
3,5640 % Muenchner Hypothekenbk. 05/02.02.07 HPF MTN R.1147	EUR	40 000	40 000
3,9949 % Wüstenrot Bank 97/20.03.07 IHS R.9	EUR		9 782
Nicht notierte Wertpapiere			
Verzinsliche Wertpapiere			
3,9461 % EARLS Three/FNMA DUS/MBS 97/25.09.07 MTN S.2	DEM		31 000
0,0000 % A.N.Z. Banking Group 23.03.07	EUR	40 000	40 000
0,0000 % Banque Federative du Credit Mutuel 10.04.07	EUR	50 000	50 000
4,5280 % Crédit Lyonnais 02/11.06.12 MTN	EUR	600	4 600
0,0000 % Galleon Capital 12.04.07	EUR	40 000	40 000
5,0000 % Intesa Sanpaolo 01/09.04.07	EUR		6 840
0,0000 % K2 04.06.07	EUR	30 300	30 300
3,8980 % Lombarda Lease Finance No. 1 01/29.07.11 Cl.A1	EUR		20 600
4,1190 % Oscar Funding XI 03/10.09.08	EUR		5 000
0,0000 % SIMBA Funding 13.06.07	EUR	25 000	25 000
4,0630 % SRM Investment No.3 03/26.08.34 Cl.A	EUR		12 000
4,0160 % Tagus Global Bond Securities 01/05.02.11 Cl. A2	EUR		37 500
0,0000 % Westpac Sec. 07.06.07	EUR	40 000	40 000
Gruppeneigene Geldmarktfonds			
DWS Eurocash plus (0,080%+)	Stück	1 979	1 979
DWS Eurocash premium (0,080%+)	Stück	1 985	1 985

Derivate (in Opening-Transaktionen umgesetzte Optionsprämien bzw. Volumina der Optionsgeschäfte, bei Optionscheinen Angabe der Käufe und Verkäufe)

	Volumen in 1000
Terminkontrakte	
Zinsterminkontrakte	
Verkaufte Kontrakte: (Basiswerte: Euro-Bund 10yr 6%, Euro-Schatz 2yr 6%)	EUR 727 680
Devisenterminkontrakte	
Verkauf von Devisen auf Termin	
Britische Pfund	EUR 47 728

Wertpapier-Darlehen (Geschäftsvolumen, bewertet auf Basis des bei Abschluss des Darlehensgeschäftes vereinbarten Wertes)

	Volumen in 1000
unbefristet	EUR 324 571
(Gattung: 4,2570 % Bayerische Landesbank 00/22.02.10 A.6, 4,2710 % DekaBank DGZ 00/09.06.10 IHS R.2, 4,2740 % Deutsche Telekom Int. Finance 05/05.03.09 MTN, 3,3750 % Eurohypo 06/30.11.07 IHS MTN, 2,2500 % IKB Deutsche Industriebank 05/01.08.07 KA S.968, 4,4590 % Nordea Bank 04/25.03.14 MTN, 4,1380 % WestLB 99/20.07.09 IHS A.7909a)	

DWS Euro-Geldmarktfonds

Vermögensaufstellung zum 30.06.2007

Wertpapierbezeichnung	Stück bzw. Whg. in 1000	Bestand	Käufe/ Zugänge im Berichtszeitraum	Verkäufe/ Abgänge	Kurs	Kurswert in EUR	%-Anteil am Fondsvermögen
Amtlich gehandelte Wertpapiere						22 917 828,62	89,90
Verzinsliche Wertpapiere							
5,7500 % Citibank Credit Card Master Trust 97/16.07.09 S.5	DEM	600			% 100,2000	307 388,68	1,21
4,2330 % Raiffeisenzentralbank Österreich 97/27.08.07	DEM	3 000			% 100,0016	1 533 900,60	6,02
4,3760 % ABN AMRO Bank 05/08.06.15 MTN	EUR	500			% 100,2655	501 327,50	1,97
4,0700 % Allied Irish Banks 07/25.07.08 MTN	EUR	700	700		% 99,4580	696 206,00	2,73
4,4830 % ART 5/TAP SA 06/02.11.17 LPN S.100	EUR	200			% 100,0010	200 001,92	0,78
4,1750 % Bancaja FTPYME 06/14.02.39 Cl.A3	EUR	500			% 99,9750	499 874,99	1,96
4,3200 % Banco Bilbao Vizcaya Argentaria 03/17.07.13	EUR	500	500		% 100,2943	501 471,71	1,97
5,2630 % Bank Austria Creditanstalt 00/29.05.10	EUR	1 000	1 000		% 101,4980	1 014 980,00	3,98
4,6250 % Citigroup 02/14.11.07	EUR	500			% 100,0720	500 360,00	1,96
0,0000 % Citigroup Global Mkt 04/04.12.07 MTN	EUR	210	210		% 98,1863	206 191,28	0,81
4,4530 % Clare Island 02/19.03.15 Cl.I Reg S	EUR	1 000			% 100,4800	1 004 800,00	3,94
5,2260 % Class 05/08.06.20 MTN S.173 BVV	EUR	500			% 99,9942	499 971,09	1,96
3,8320 % Credit Agricole 06/13.05.08 MTN	EUR	500			% 99,3200	496 600,00	1,95
4,3720 % Deutsche Bank 04/18.11.14 MTN	EUR	1 000			% 100,2300	1 002 300,00	3,93
4,0000 % Deutsche Hypothekenbank 07/14.02.08 IHS S.527	EUR	500	500		% 99,7000	498 500,00	1,96
4,2800 % Dutch MBS IX 01/02.07.77 Cl.A	EUR	500			% 100,1195	96 371,88	0,38
4,6300 % Dutch MBS IX 01/02.07.77 Cl.B	EUR	1 000			% 100,4500	1 004 500,00	3,94
4,0450 % Electabel 06/26.07.07 MTN	EUR	500	500		% 99,9925	499 962,50	1,96
4,2970 % FCC Proudreed Properties 2005 05/18.08.17 Cl.A	EUR	500			% 100,1410	486 309,17	1,91
6,7500 % France Telecom 01/14.03.08 Reg S	EUR	1 200			% 101,4675	1 217 610,00	4,78
4,2190 % GRAND 06/20.07.16 Cl.A	EUR	500			% 100,3000	474 248,49	1,86
4,3750 % GSC European CDO I-R 06/15.12.22 Cl.A1 Reg S	EUR	250			% 100,0000	250 000,00	0,98
4,4550 % HSBC Holdings 04/22.09.14 MTN	EUR	500			% 100,3995	501 997,50	1,97
4,2480 % Hypo Alpe-Adria Bank Int. 07/24.01.17 MTN	EUR	500	500		% 100,2400	501 200,00	1,97
4,4750 % HypoVereinsbank 99/06.12.09 MTN	EUR	500	500		% 100,5690	502 845,00	1,97
4,2350 % IKB Deutsche Industriebank 07/23.01.17 MTN	EUR	500	500		% 99,8920	499 460,00	1,96
6,0000 % ING Groep 00/01.08.07 MTN	EUR	600			% 100,1300	600 780,00	2,36
0,0000 % Intesa Sanpaolo 03/30.09.08 MTN	EUR	600			% 94,4498	566 698,89	2,22
4,2860 % Intesa Sanpaolo 06/08.02.16 MTN	EUR	800			% 100,1400	801 120,00	3,14
4,3380 % La Banque Postale 06/12.12.16 MTN	EUR	800	500		% 100,0795	800 636,00	3,14
4,1950 % Magellan Mortgages No.2 03/18.07.36 Cl.A	EUR	500			% 100,1915	319 813,27	1,25
3,0000 % MBNA Europe Funding 05/07.02.08 MTN	EUR	500	500		% 99,1426	495 712,88	1,94
4,4590 % Nordea Bank 04/25.03.14 MTN	EUR	500			% 100,3650	501 825,00	1,97
6,1550 % Saecure 2000-I 00/25.11.77 Cl.B	EUR	500	500		% 100,5250	502 625,00	1,97
4,2520 % Scandinavian Consumer Loans 06/15.06.25 Cl.A	EUR	150			% 100,0700	131 174,56	0,51
4,1940 % Skandinaviska Enskilda Banken 04/06.10.14 MTN	EUR	500	500		% 100,2585	501 292,50	1,97
4,1190 % Smile 2005 05/20.01.15 Cl.A Reg S	EUR	300			% 100,0231	153 196,85	0,60
4,2450 % Sunrise 06/27.08.30 S.1 Cl.A	EUR	500			% 100,0180	500 090,01	1,96
4,2500 % Unilever 02/26.09.07 MTN	EUR	500	500		% 99,9867	499 933,65	1,96
0,0000 % Österreichische Kontrollbank 92/31.12.07	FRF	7 000	7 000		% 97,8830	1 044 551,70	4,10
In organisierte Märkte einbezogene Wertpapiere						503 847,86	1,98
Verzinsliche Wertpapiere							
4,5980 % HSH Nordbank 99/25.11.11 IHS S.3859	EUR	500			% 100,7696	503 847,86	1,98
Summe Wertpapiervermögen						23 421 676,48	91,87

DWS Euro-Geldmarktfonds

Wertpapierbezeichnung	Stück bzw. Whg. in 1000	Bestand	Käufe/ Zugänge im Berichtszeitraum	Verkäufe/ Abgänge	Kurs	Kurswert in EUR	%-Anteil am Fonds- vermögen
Bankguthaben, nicht verbriefte Geldmarktinstrumente und Geldmarktfonds						1 821 663,48	7,15
Bankguthaben						1 821 663,48	7,15
Depotbank (täglich fällig)							
EUR - Guthaben	EUR	1 821 663,48			% 100	1 821 663,48	7,15
Sonstige Vermögensgegenstände						263 431,94	1,03
Zinsansprüche	EUR	260 742,27			% 100	260 742,27	1,02
Ausländische Quellensteuer	EUR	2 689,67			% 100	2 689,67	0,01
Kurzfristige Verbindlichkeiten						-13 559,34	-0,05
Sonstige Verbindlichkeiten	EUR	-13 559,34			% 100	-13 559,34	-0,05
Fondsvermögen						25 493 212,56	100,00
Anteilwert						65,45	
Umlaufende Anteile						389 498	

Durch Rundung der Prozent-Anteile bei der Berechnung können geringe Differenzen entstanden sein.

Devisenkurse (in Mengennotiz)

per 29.06.2007

Deutsche Mark	DEM	1,955830	= EUR	1
Französische Franc	FRF	6,559570	= EUR	1

Wertpapierkurse bzw. Marktsätze

Die Vermögenswerte des Sondervermögens sind auf der Grundlage nachstehender Kurse / Marktsätze bewertet
alle Vermögenswerte Kurse bzw. Marktsätze per 29.06.2007 oder letztbekannte Kurse

DWS Euro-Geldmarktfonds

Während des Berichtszeitraums abgeschlossene Geschäfte, soweit sie nicht mehr in der Vermögensaufstellung erscheinen

Käufe und Verkäufe in Wertpapieren, Investmentanteilen und Schuldscheindarlehen (Marktzuordnung zum Berichtsstichtag)

Wertpapierbezeichnung	Stück bzw. Whg. in 1000	Käufe bzw. Zugänge	Verkäufe bzw. Abgänge	Wertpapierbezeichnung	Stück bzw. Whg. in 1000	Käufe bzw. Zugänge	Verkäufe bzw. Abgänge
Amtlich gehandelte Wertpapiere				5,8750 % European Mortgage Securities III 99/49A2			
Verzinsliche Wertpapiere				3,6690 % Glitnir Banki 04/23.01.07 MTN			
6,3750 % ABN AMRO Bank 97/25.04.07 MTN	EUR		922	3,1250 % Hypo Real Estate Bank Int. 06/28.02.07 IHS S.411	EUR	500	500
4,0050 % Banco de Credit Local Espana 06/30.07.07	EUR	500	500	4,2550 % Landsbanki Islands 03/29.10.07 MTN	EUR		1 000
4,5620 % Caja Ahorros Monte Piedad Madrid 03/28.03.13 MTN	EUR		500	3,8450 % Public Power Group Corp. of Greece 00/02.03.07	EUR		1 000
5,7500 % CAM International 02/03.04.12 MTN	EUR	400	400	4,0000 % Realkredit Danmark 99/01.01.07 S.10E	EUR		500
4,1930 % Cofinoga 05/10.02.10 MTN	EUR		1 000	5,7500 % Santander Central Hispano Issuance 02/10.04.12 MTN	EUR	500	500
5,0000 % Credit Agricole 01/10.01.12 MTN	EUR		500	3,8530 % Volkswagen Financial Services 04/19.01.07 MTN	EUR		500
3,9790 % DaimlerChrysler North America 04/16.03.07 MTN	EUR		500	Nicht notierte Wertpapiere			
4,4390 % DaimlerChrysler North America 05/14.06.07 MTN	EUR	1 000	1 000	Verzinsliche Wertpapiere			
7,5000 % Deutsche Telekom Int. Finance 02/29.05.07 MTN	EUR		1 127	4,5280 % Crédit Lyonnais 02/11.06.12 MTN	EUR		600
5,1250 % EnBW International Finance 02/28.02.07 MTN	EUR		500				

Derivate (in Opening-Transaktionen umgesetzte Optionsprämien bzw. Volumina der Optionsgeschäfte, bei Optionsscheinen Angabe der Käufe und Verkäufe)

Volumen in 1000

Terminkontrakte

Zinsterminkontrakte

Verkaufte Kontrakte: EUR 3 885
(Basiswerte: Euro-Bund 10yr 6%, Euro-Schatz 2yr 6%)

Kapitalanlagegesellschaft

DWS Investment GmbH
60612 Frankfurt
Haftendes Eigenkapital am 31.12.2006:
136,4 Mio. Euro
Gezeichnetes und eingezahltes Kapital
am 31.12.2006: 115 Mio. Euro

Aufsichtsrat

Kevin Parker
Mitglied der Konzernleitung
der Deutsche Bank AG, Frankfurt am Main
Vorsitzender

Dr. Tessen von Heydebreck
Mitglied des Vorstandes
der Deutsche Bank AG, Frankfurt am Main
stellv. Vorsitzender

Detlef Bierbaum
Mitinhaber des Bankhauses
Sal. Oppenheim jr. & Cie. KGaA,
Köln

Dr. Manfred Gentz
Berlin

Friedrich von Metzler
Teilhaber des Bankhauses
B. Metzler seel. Sohn & Co. KGaA,
Frankfurt am Main

Dr. jur. Dr. h. c. Reinfried Pohl
Vorsitzender des Vorstandes
der Deutsche Vermögensberatung AG,
Frankfurt am Main

Professor Dr. Klaus Pohle
Berlin

Christian Strenger
Frankfurt am Main

Prof. Dr. Dr. h. c. mult. Hans Tietmeyer
Präsident der Deutsche Bundesbank i. R.,
Königstein

Depotbank

State Street Bank GmbH,
Brienner Straße 59,
80333 München
Haftendes Eigenkapital am 31.12.2006:
259,953 Mio. Euro
Gezeichnetes und eingezahltes Kapital am
31.12.2006: 108 Mio. Euro

Geschäftsführung

Klaus Kaldemorgen
Frankfurt am Main

Alan Crutchett
Frankfurt am Main

Heinz-Wilhelm Fesser
Frankfurt am Main

Dr. Stephan Kunze
Frankfurt am Main

Dr. Boris Liedtke
Frankfurt am Main
(seit dem 1.7.2007)

Jochen Wiesbach
Frankfurt am Main

Gesellschafter der DWS Investment GmbH

DWS Holding & Service GmbH,
Frankfurt am Main

DWS Investment GmbH
60612 Frankfurt am Main

Tel.: 0 18 03/10 11 10 11*

Fax: 0 18 03/10 11 10 50*

www.dws.de

* 0,09 EUR/Min